



**Boletín
Indicadores**

CINAE

ABRIL 2026





Boletín Indicadores

CINAE

Comercio Exterior

Precio del Crudo e Inflación

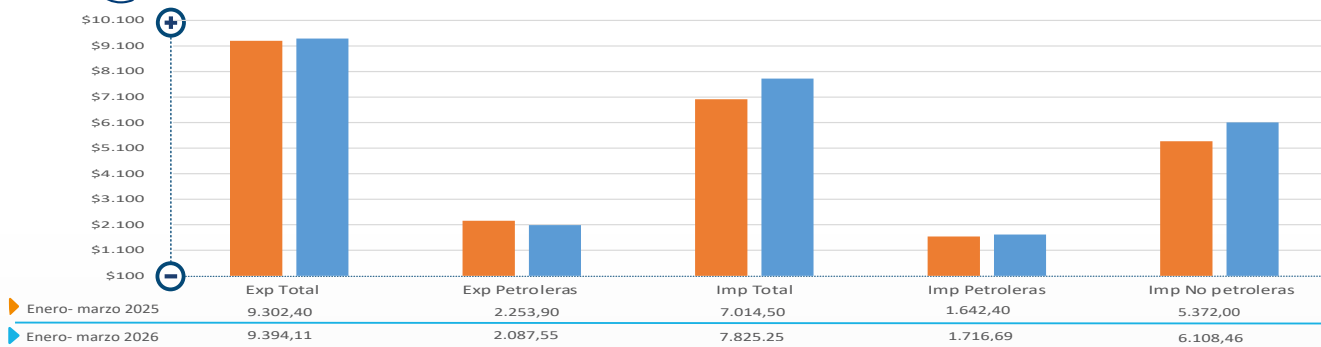
Ingresos Corrientes del
Gobierno

Otros Indicadores

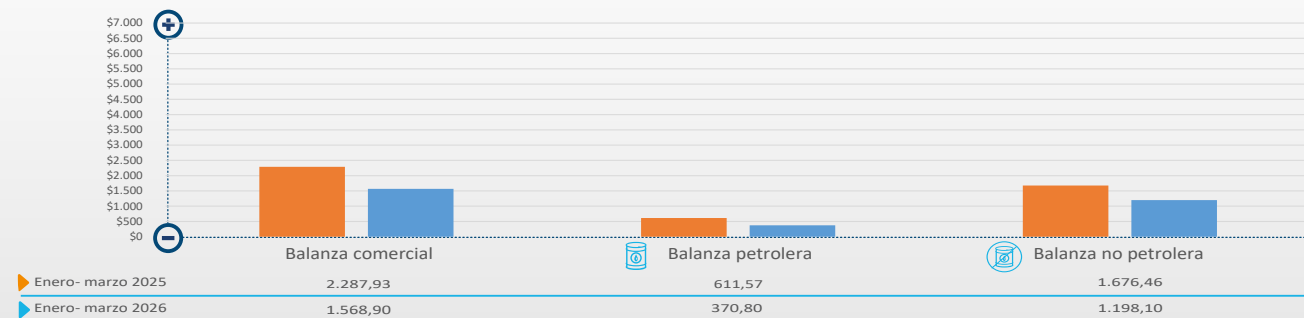


Otros Indicadores

Exportaciones e Importaciones en Millones de Dólares



Balanza Comercial en Millones de Dólares





Comercio
Exterior



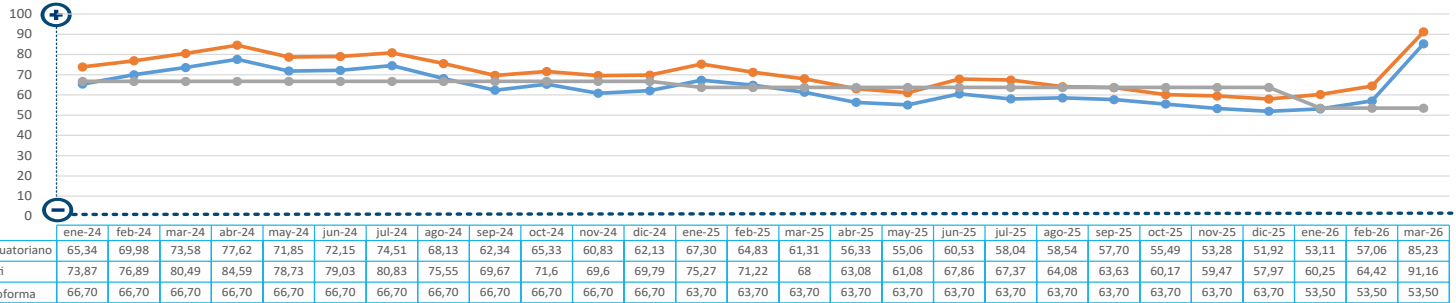
Precio
del Crudo e
Inflación



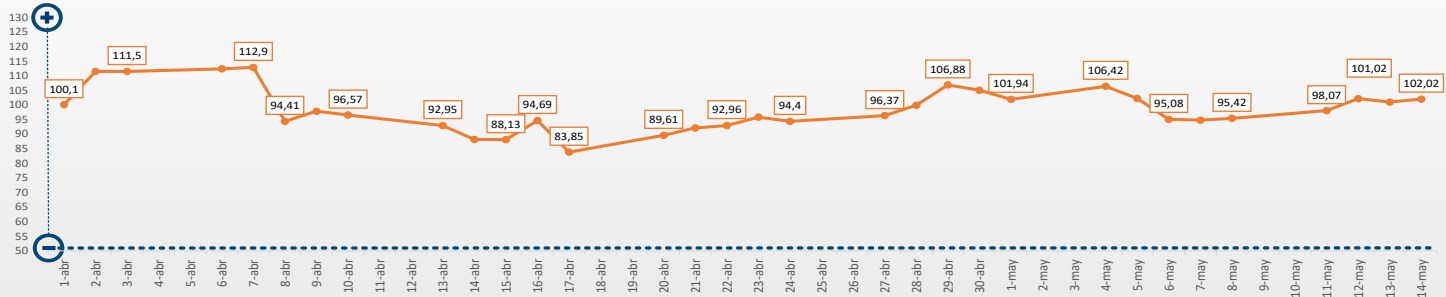
Ingresos
Corrientes
del Gobierno

Otros Indicadores

Precio Promedio Crudo (en dólares)



Precio del crudo WTI



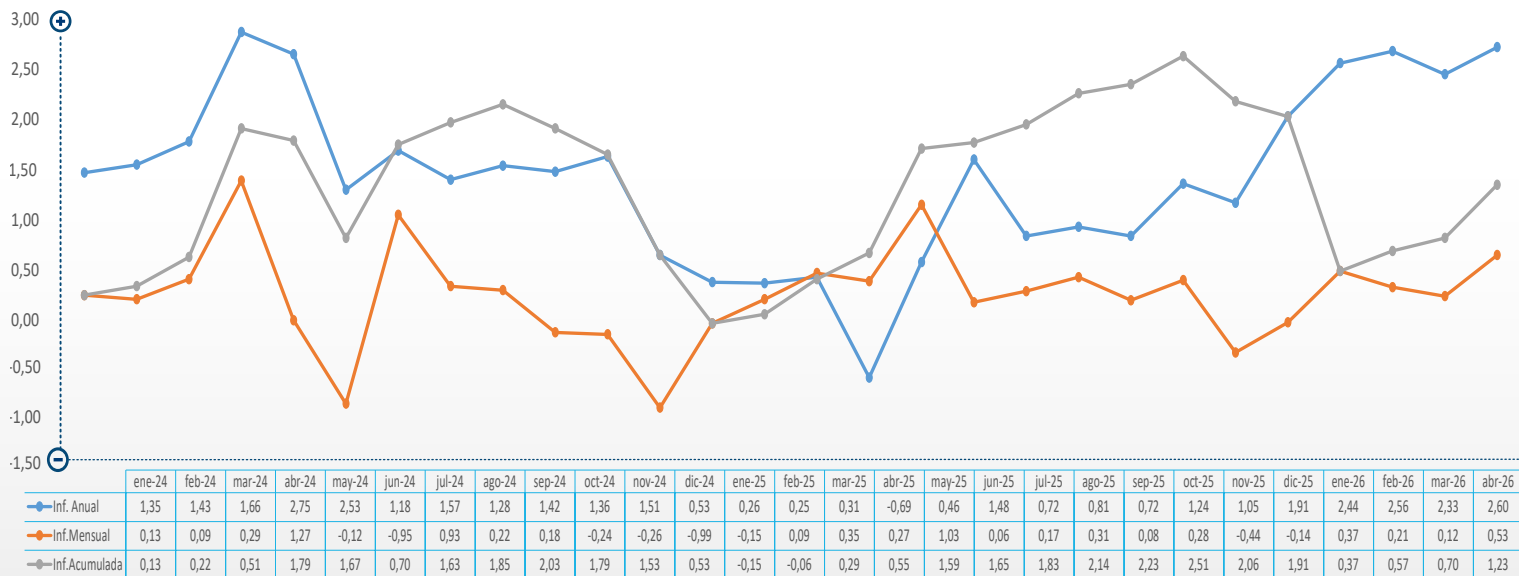
NOTA: El precio del petroleo estadounidense de referencia WTI se desplomó a niveles históricos, llegando incluso a cotizarse en negativo, en -USD 37,63, el 20 de abril de 2020.

Fuente: Banco Central Ecuador Elaboración: Cinae



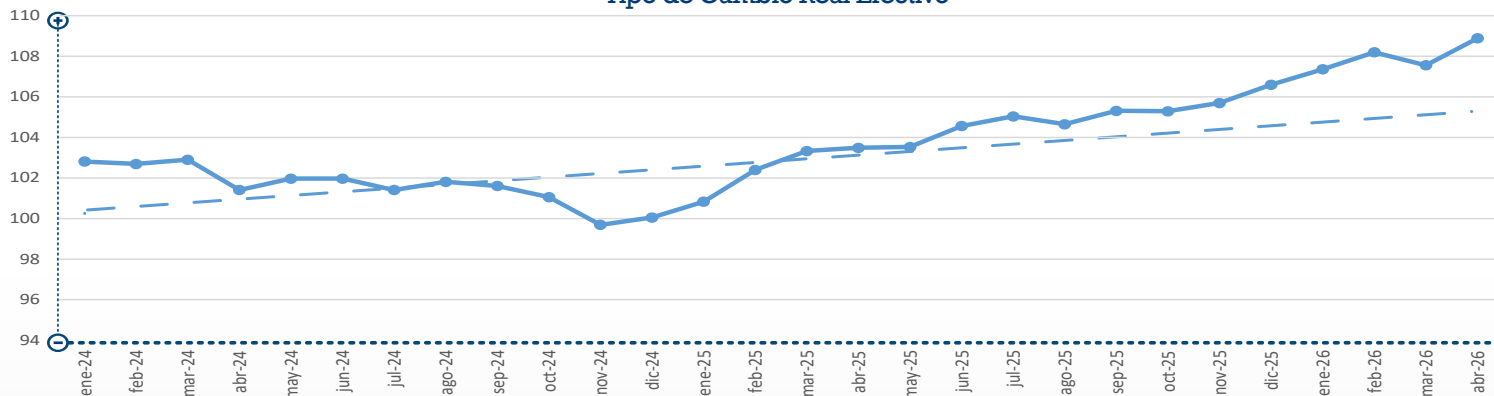
Otros Indicadores

Inflación (variación porcentual)

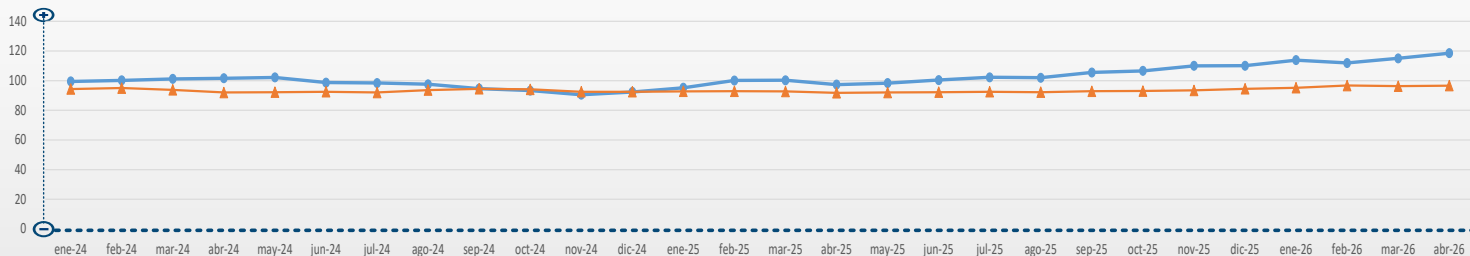




Tipo de Cambio Real Efectivo

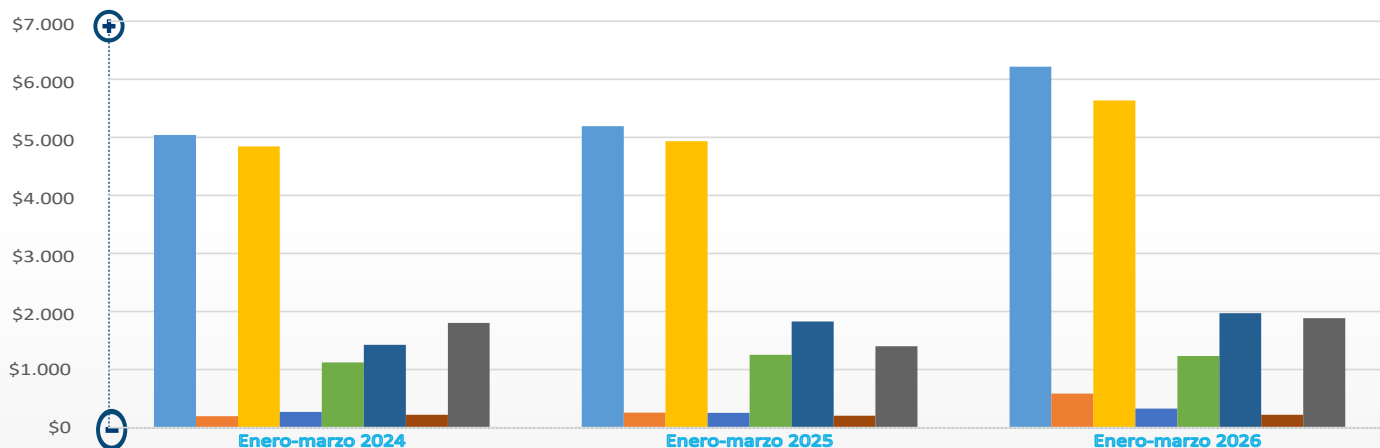


Tipo de Cambio Real Bilateral



● Colombia ▲ China

Ingresos Corrientes Gobierno Central Millones de Dólares



	Enero-marzo 2024	Enero-marzo 2025	Enero-marzo 2026
Total ingresos	\$5.039,4	\$5.190,8	\$6.218,0
Ingresos petroleros	\$196,5	\$254,7	\$583,2
Ingresos no petroleros	\$4.842,7	\$4.936,0	\$5.634,8
Por importaciones	\$269,5	\$253,8	\$326,3
Renta	\$1.123,7	\$1.252,5	\$1.233,8
IVA	\$1.426,4	\$1.826,9	\$1.970,9
ICE	\$220,1	\$201,9	\$220,2
Otros	\$1.802,9	\$1.401,0	\$1.883,5



Moneda

 €
 £
 ¥
 ₣
 \$
 \$/
 \$
 ¥

COTIZACIONES			
	Siglas	Abr-26	May-26
EURO	EUR	0,85	0,86
LIBRA ESTERLINA	GDP	0,74	0,75
YENES JAPONESES	JPY	159,00	158,00
FRANCO SUIZO	CHF	0,78	0,78
PESO COLOMBIANO	COP	3.600,00	3.790,00
SOLES PERUANOS	PEN	3,37	3,45
PESO MEXICANO	MXN	17,23	17,22
YUAN	CNY	6,82	6,72

Fracción de la moneda equivalente a un dólar estadounidense

Salario mínimo vital nominal prom.

Feb-26	Mar-26	Abr-26
562,25	562,25	562,25

Salario unificado nominal

Feb-26	Mar-26	Abr-26
482	482	482

Salario real promedio ©

Feb-26	Mar-26	Abr-26
489,42	488,45	485,28

Salario Real Promedio Año Base 2014

Producción Total Crudo

Ene-26	14.459 (miles de Barriles)
Feb-26	12.905 (miles de Barriles)
Mar-26	14.197 (miles de Barriles)

Producción Promedio Diaria de Crudo

Ene-26	466 (miles de Barriles)
Feb-26	461 (miles de Barriles)
Mar-26	458 (miles de Barriles)

* Los datos de crudo de febrero no están disponibles por fallas técnicas en el portal del BCE. Actualizaremos la información en cuanto se restablezca el acceso.

DESEMPLEO ECUADOR

Tasa de Desempleo Nacional	Nov-25 3,3%	Dic-25 2,6%	Ene-26 3,4%	Feb-26 3,1%	Mar-26 2,9%
Tasa de Desempleo Total Urbano	Nov-25 3,8%	Dic-25 3,2%	Ene-26 4,0%	Feb-26 3,9%	Mar-26 3,7%
Tasa de Desempleo Mujeres	Nov-25 4,5%	Dic-25 3,4%	Ene-26 4,7%	Feb-26 4,4%	Mar-26 3,7%
Tasa de Desempleo Hombres	Nov-25 2,4%	Dic-25 2,0%	Ene-26 2,5%	Feb-26 2,2%	Mar-26 2,3%
Tasa de Empleo Adecuado	Nov-25 36,3%	Dic-25 37,1%	Ene-26 36,6%	Feb-26 37,1%	Mar-26 32,1%

*Existieron cambios metodológicos asociados al tamaño y distribución de la muestra, y representatividad estadística, por tanto, las cifras no son estrictamente comparables con los periodos anteriores.