



Boletín
**Vehículos
Nuevos**

CINAE

MARZO 2024





Boletín Vehículos Nuevos

CINAE

Análisis

Ventas históricas de vehículos

Ventas de vehículos según su
origen

Ventas de vehículos según
motorización

Ventas de vehículos según
color/clase

Modelos y Marcas principales



En el análisis del mes de marzo del 2024 utilizaremos como una aproximación válida de ventas, los registros de vehículos nuevos.



Análisis



Al mes de marzo del 2024 para AUTOS NUEVOS podemos observar que el mercado automotor reportó 13.370 vehículos, esta cifra representó 215 unidades menos que en marzo del 2023.



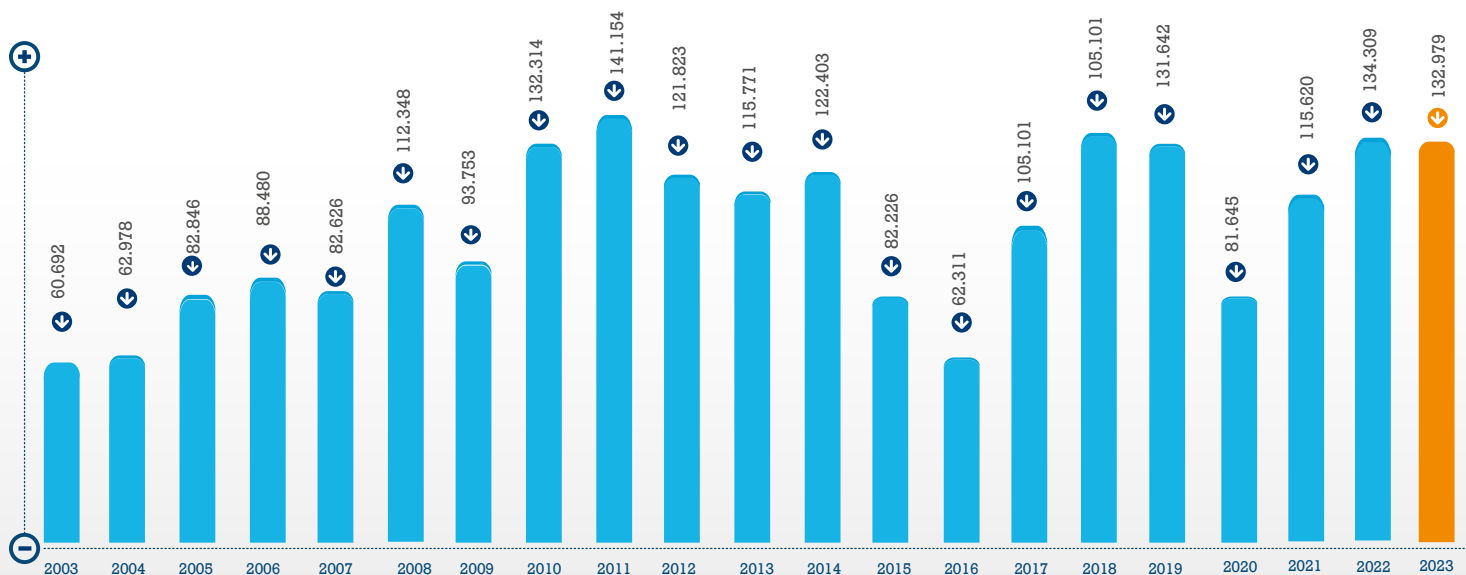
Las marcas como Chevrolet 19%, Kia 15%, Toyota 7%, Hyundai 5%, Suzuki 4%, Chery 4%, Great Wall 3%, Renault 3%, Shineray 3%, Volkswagen 3%, DFSK 3%, Nissan 3%, , Jac 2%, Mazda 2% y Hino 2% que concentran el 78% de las ventas registradas en este mes.

Con respecto a los vehículos ensamblados en marzo 2024, los vehículos ecuatorianos presentan una participación de mercado del 16%, esto quiere decir que los vehículos ensamblados han crecido en 1 punto en relación con la participación reportada en marzo del 2023.

El mes de marzo del 2024 el vehículo más vendido en modelo versión fue la camioneta D-MAX CRDI HI RIDE AC 2.5 CD 4X2 TM DIESEL (ECUADOR)

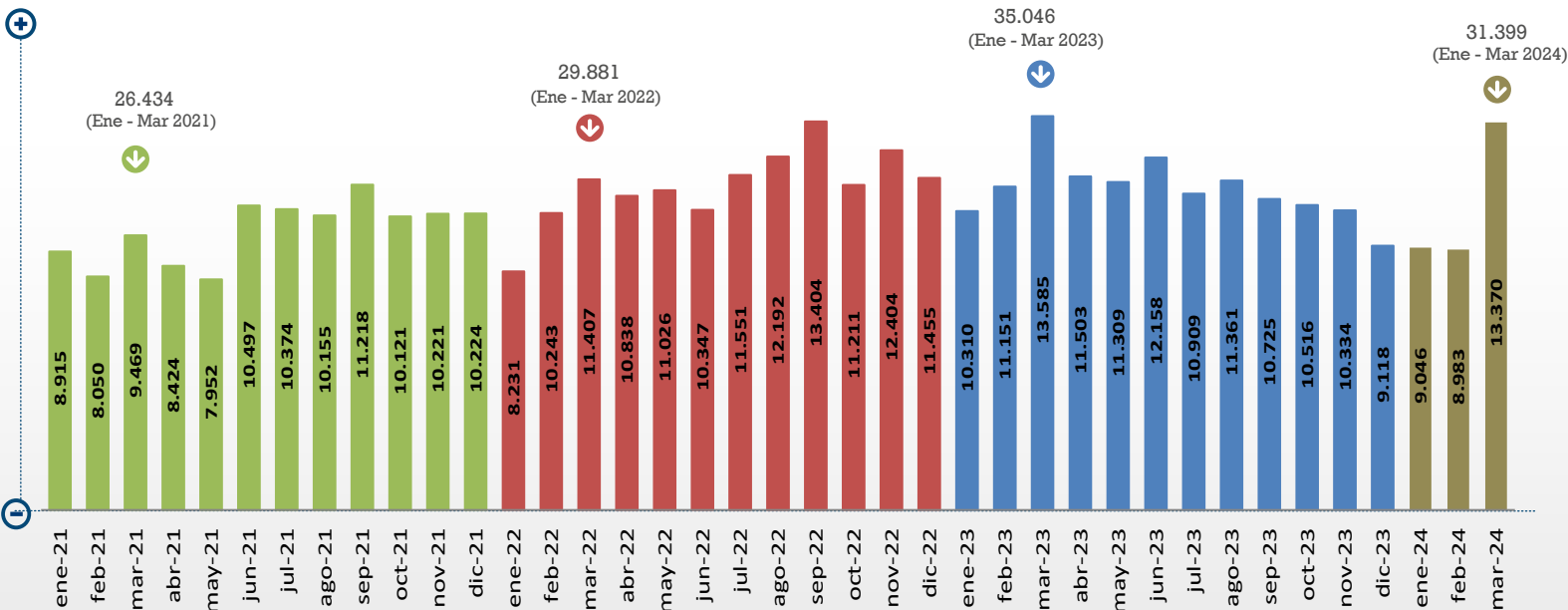


Venta Histórica Total de Vehículos en Unidades



Fuente: Registro de Vehículos Base SRI
Elaboración: CINAE

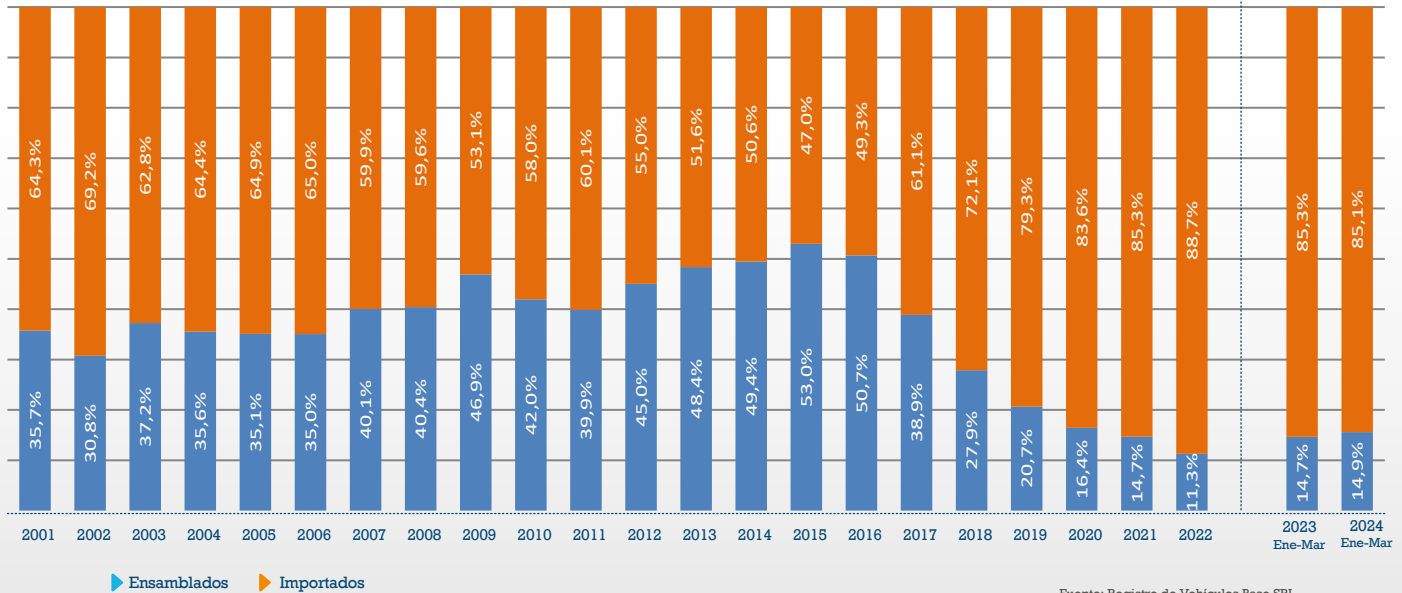
Venta Total de Vehículos en Unidades



Fuente: Registro de Vehículos Base SRI
Elaboración: CINAE

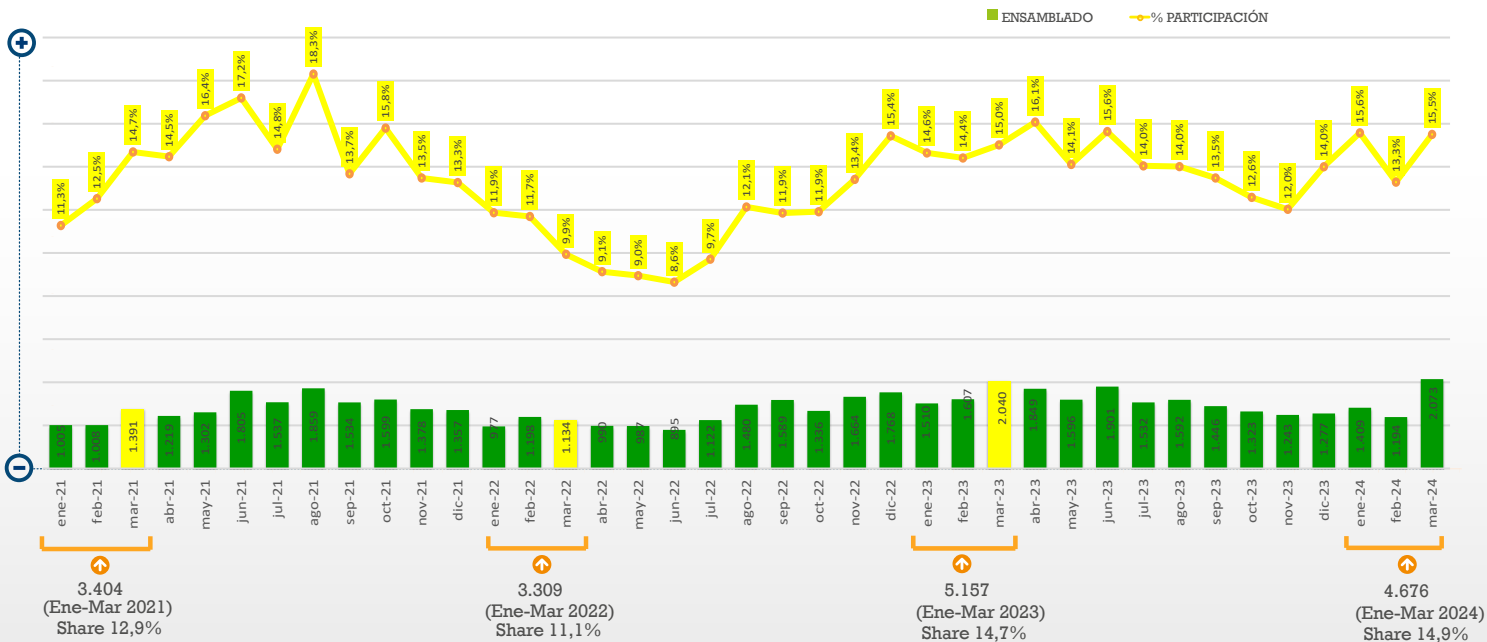


Participación Histórica de Vehículos Ensamblados



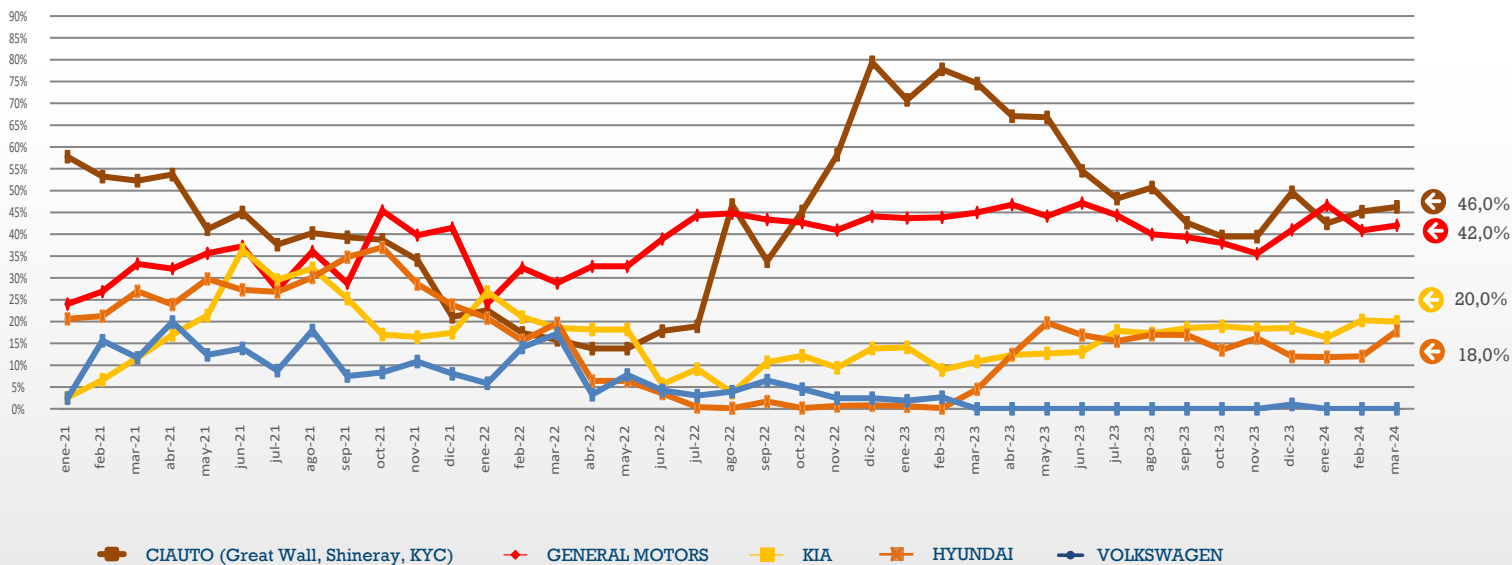


Venta de Vehículos Ensamblados en Unidades

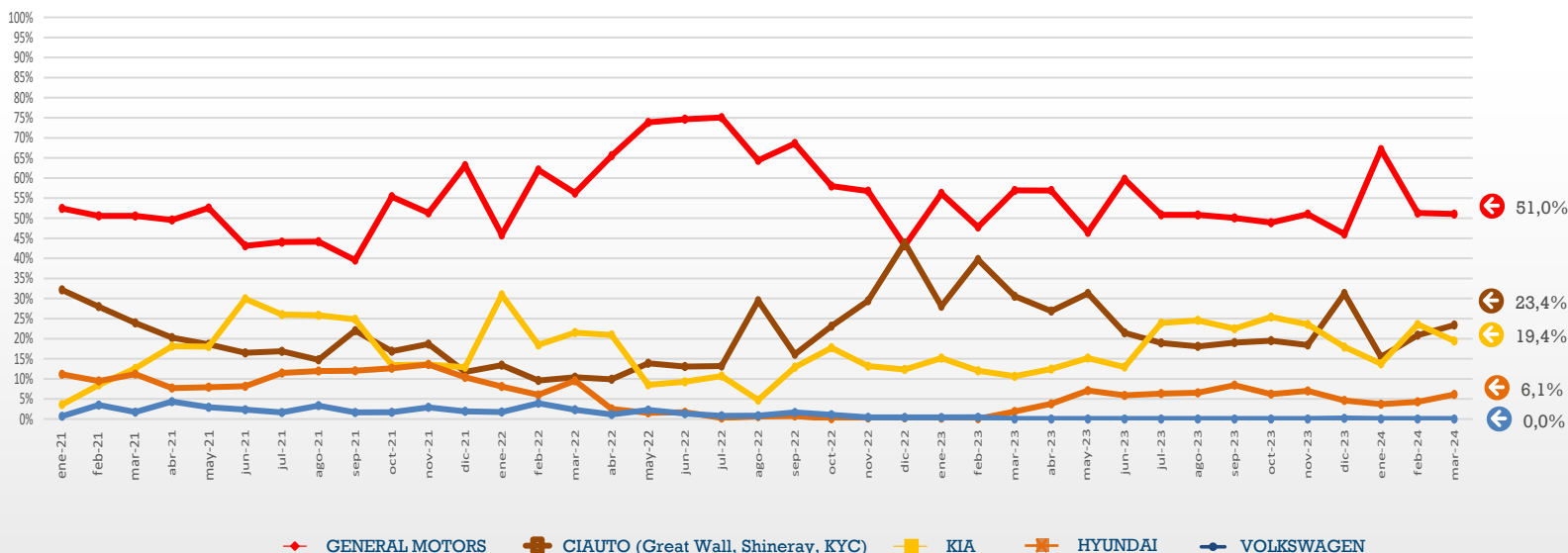




Participación de los vehículos ensamblados en el portafolio de la empresa 2021-2024



Participación de los vehículos ensamblados por marca 2021-2024





Venta
Histórica de
Vehículos



Ventas de
Vehículos
por Origen



Ventas de
vehículos según
motorización














Ventas de
vehículos según
color/clase



Modelos y
Marcas
principales

Principales Orígenes Venta de Vehículos

| Países | Acumulada Ene-Mar 2024 | Acumulada Ene-Mar 2023 | Marzo 2024 | Marzo 2023 | Variación |
|---|---------------------------|---------------------------|------------|------------|-----------|
|  CHINA POPULAR | 11.345 | 12.175 | 4.760 | 4.665 | -7% |
|  ECUADOR | 4.676 | 5.157 | 2.073 | 2.040 | -9% |
|  BRASIL | 2.795 | 3.591 | 1.148 | 1.320 | -22% |
|  JAPÓN | 2.282 | 2.268 | 854 | 938 | 1% |
|  COLOMBIA | 2.021 | 1.760 | 854 | 732 | 15% |
|  INDIA | 1.409 | 2.305 | 601 | 906 | -39% |
|  INDONESIA | 920 | 757 | 431 | 292 | 22% |
|  COREA DEL SUR | 784 | 1.251 | 373 | 479 | -37% |
|  ESLOVAQUIA | 755 | 734 | 323 | 226 | 3% |
|  MÉXICO | 731 | 986 | 332 | 390 | -26% |
|  ARGENTINA | 710 | 712 | 322 | 273 | 0% |



Venta
Historica de
Vehículos



Ventas de
Vehículos
por Origen



Ventas de
vehículos según
motorización



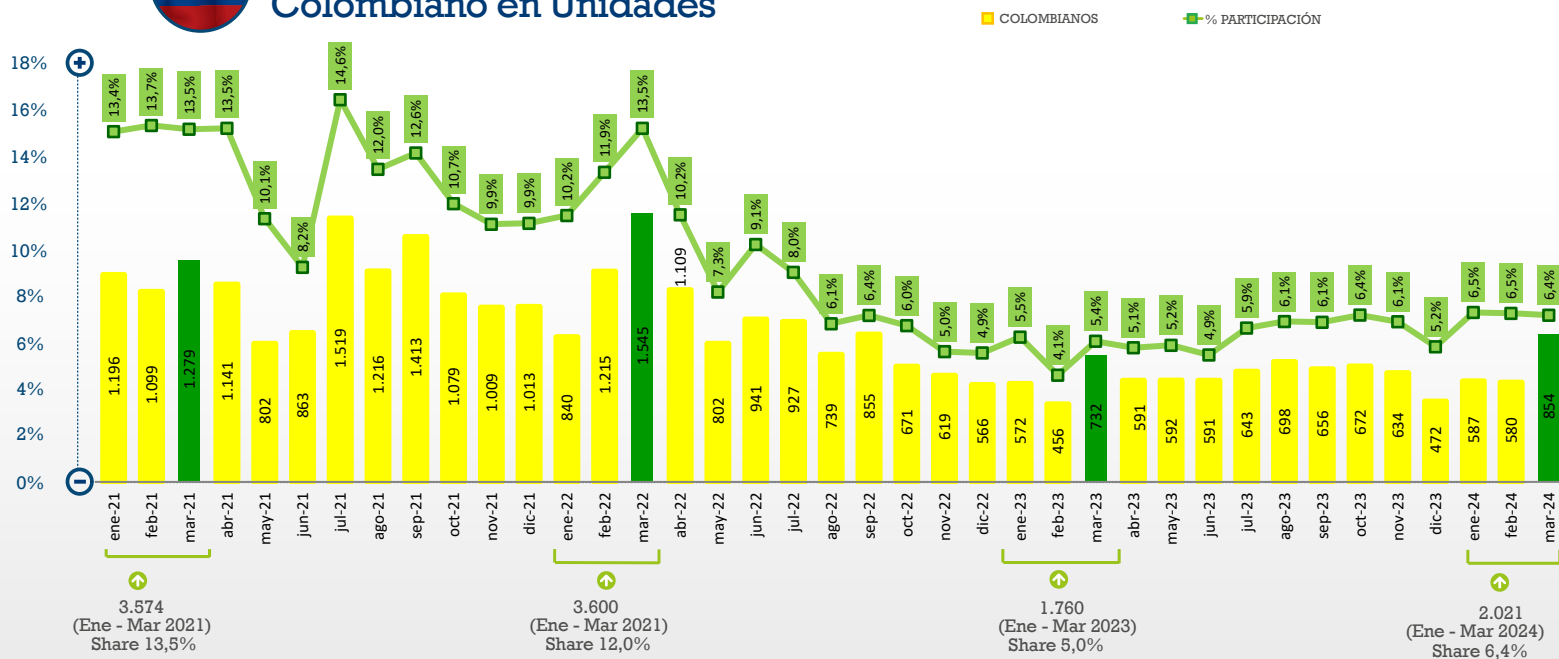
Ventas de
vehículos según
color/clase



Modelos y
Marcas
principales



Venta de Vehículos de origen Colombiano en Unidades





Venta
Histórica de
Vehículos



Ventas de
Vehículos
por Origen



Ventas de
vehículos según
motorización



Ventas de
vehículos según
color/clase

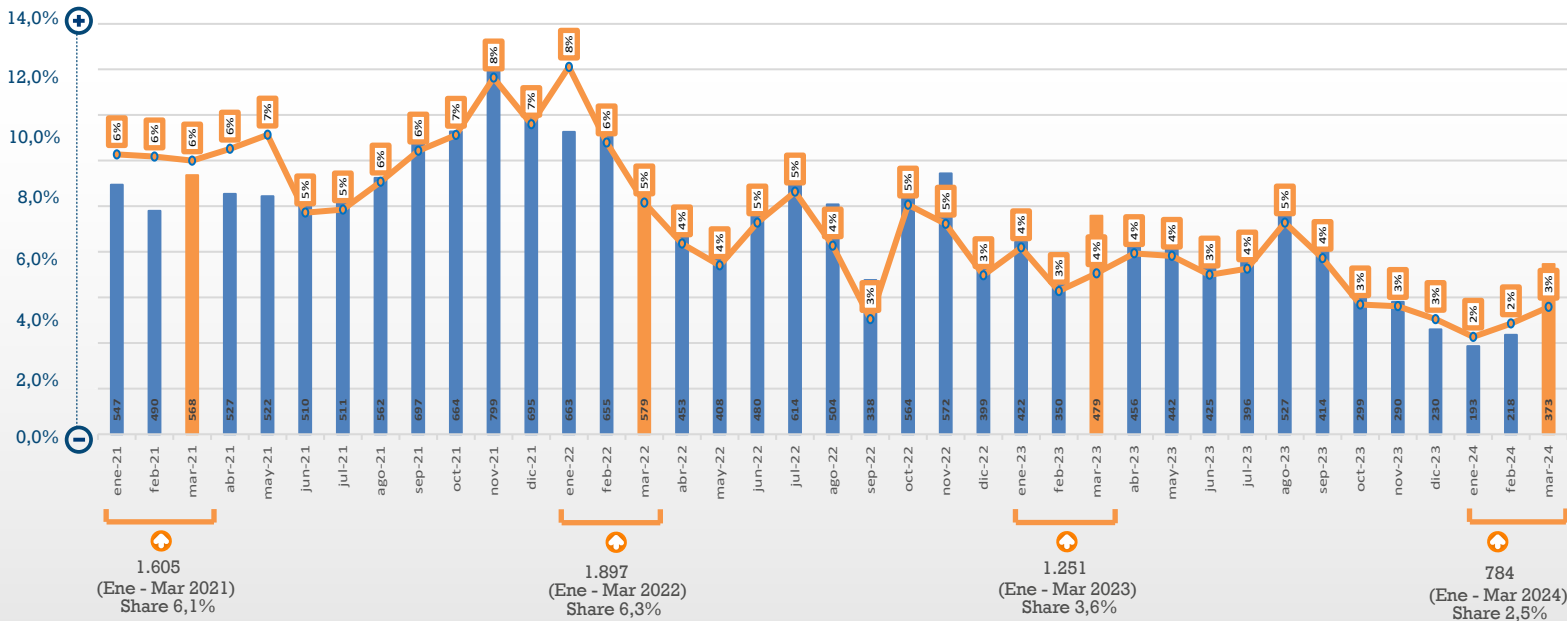


Modelos y
Marcas
principales



Venta de Vehículos de origen Corea del Sur en Unidades

■ COREA DEL SUR ● % PARTICIPACIÓN





Venta
Histórica de
Vehículos



Ventas de
Vehículos
por Origen



Ventas de
vehículos según
motorización



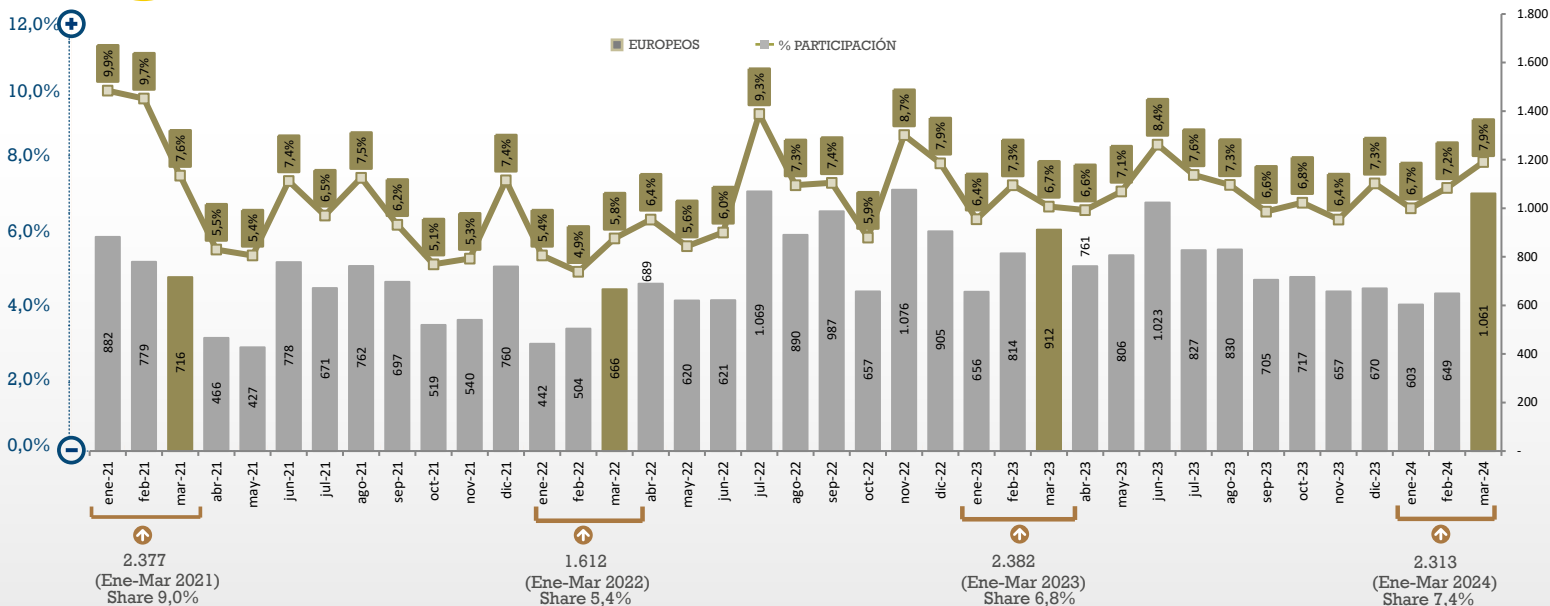
Ventas de
vehículos según
color/clase



Modelos y
Marcas
principales

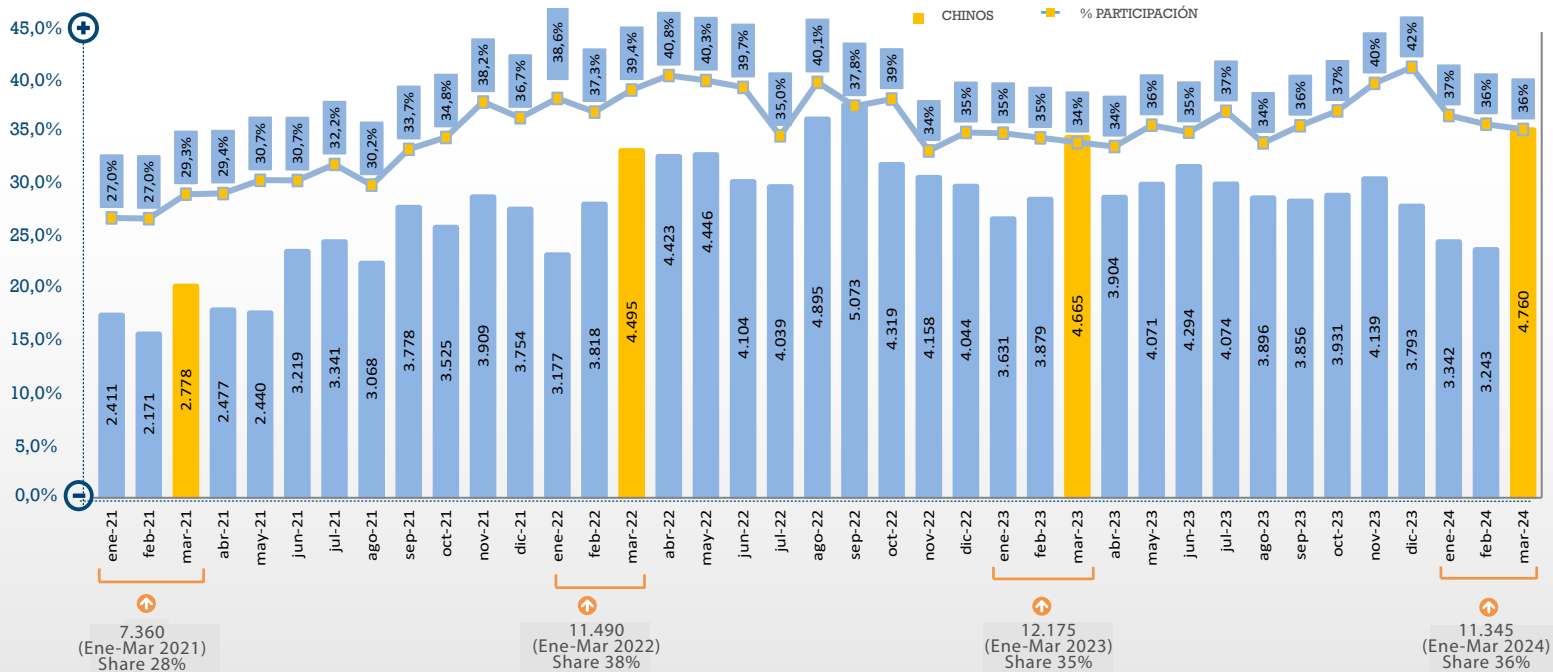


Venta de Vehículos de origen de la Unión Europea en Unidades





Venta de Vehículos de origen Chino en unidades





Venta
Histórica de
Vehículos

Ventas de
Vehículos
por Origen



Ventas de
vehículos según
motorización

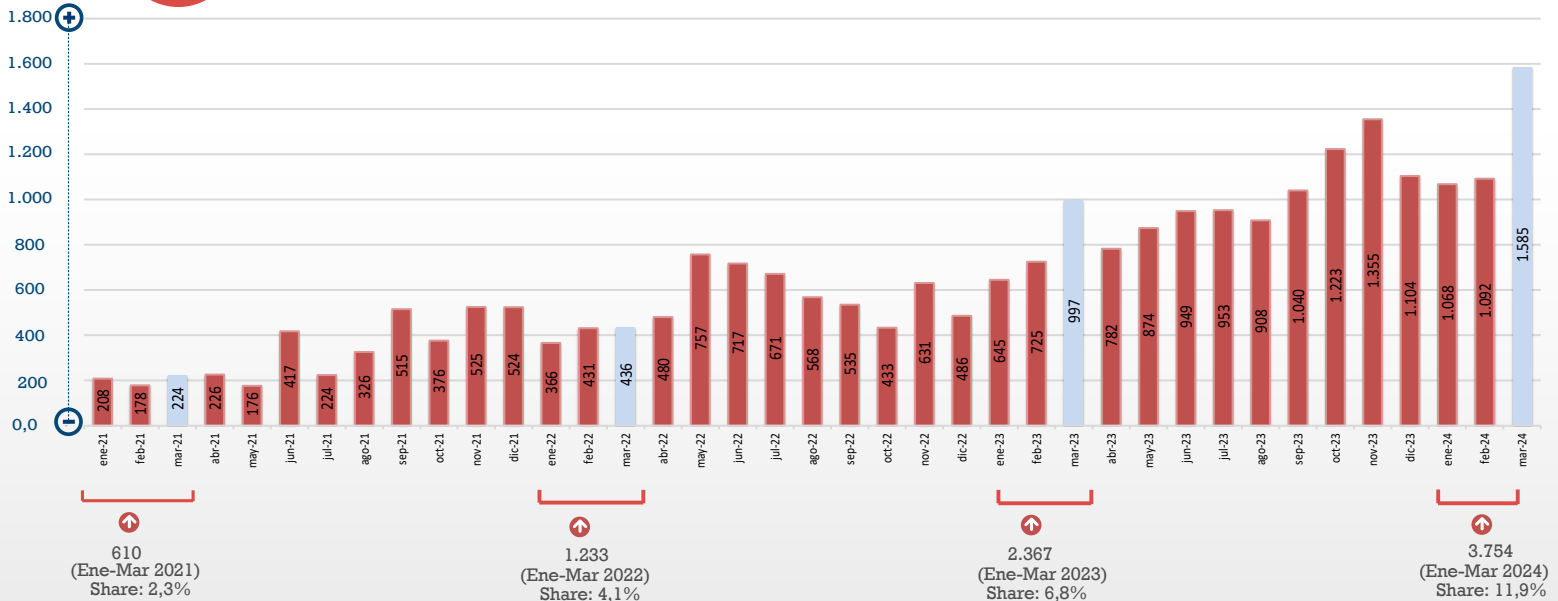


Ventas de
vehículos según
color/clase

Modelos y
Marcas
principales



Venta de Vehículos Híbridos en Unidades





Venta
Histórica de
Vehículos



Ventas de
Vehículos
por Origen



Ventas de
vehículos según
motorización



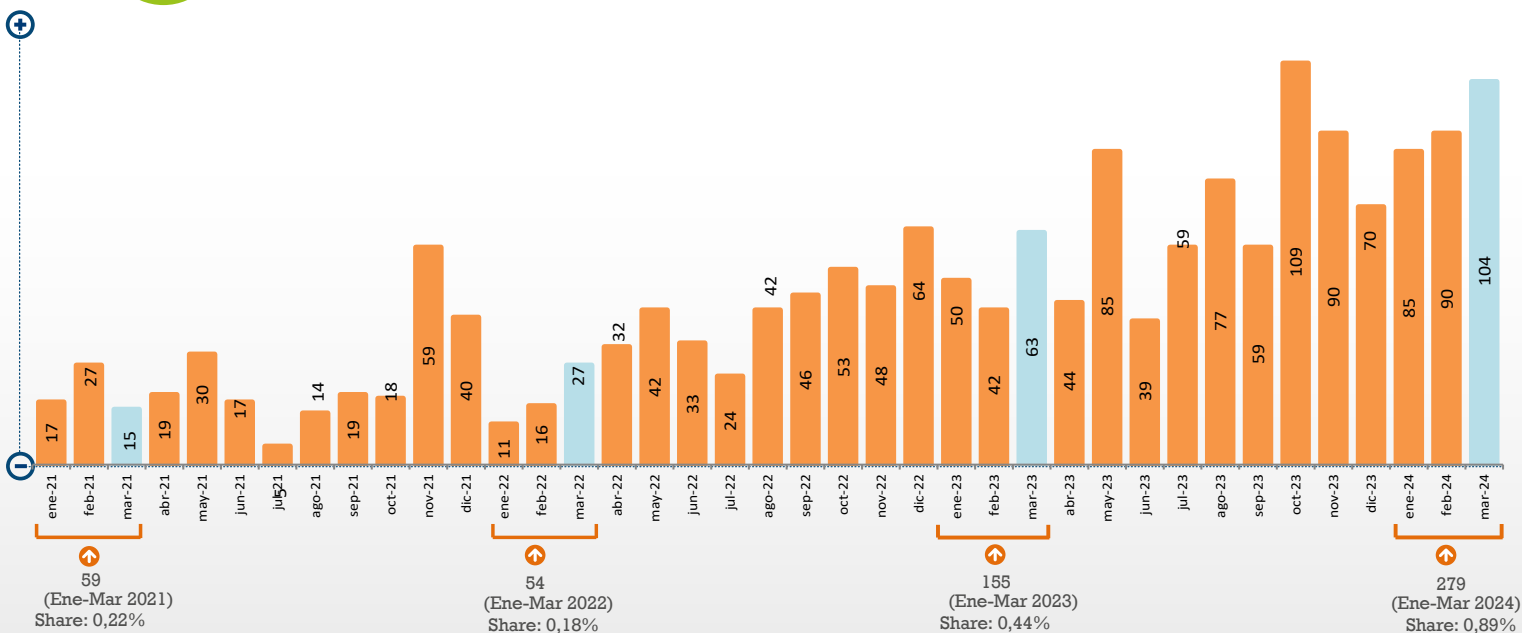
Ventas de
vehículos según
color/clase



Modelos y
Marcas
principales





























Venta de Vehículos Eléctricos en Unidades





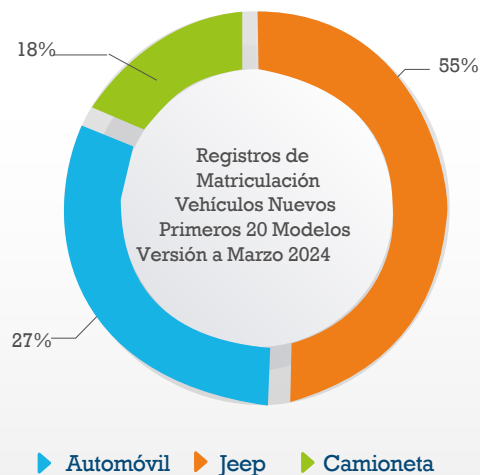
Venta por Colores Marzo 2024 en Unidades

| COLOR / CLASE | |  |  |  |  |  |  |  |  |  |  |  |  |  |  |  |  | OTROS | TOTAL GENERAL |
|--|-----------|---|---|---|---|---|---|---|---|---|---|---|---|---|---|---|---|-------|---------------|
| | | AMARILLO | NARANJA | AZUL | BLANCO | CAFÉ | CELESTE | COBRE | CREMA | DORADO | MORADO | NEGRO | PLATA | PLOMO | ROJO | VINO | VERDE | | |
|  | AUTOMÓVIL | 10 | 3 | 157 | 623 | - | 1 | - | 160 | - | - | 380 | 437 | 603 | 364 | 52 | 21 | 1 | 2.812 |
|  | JEEP | 3 | 3 | 378 | 1.646 | 68 | 13 | 5 | 125 | 85 | 1 | 778 | 1.131 | 1.433 | 739 | 67 | 56 | - | 6.531 |
|  | CAMIONETA | 2 | 1 | 53 | 786 | - | - | - | - | 11 | - | 273 | 503 | 521 | 122 | 93 | 4 | 2 | 2.369 |
|  | FURGONETA | 115 | - | 17 | 235 | 1 | - | - | - | 15 | - | 19 | 113 | 12 | - | 1 | - | - | 528 |
|  | CAMIÓN | 12 | 6 | 7 | 697 | - | - | - | - | - | - | - | 5 | 4 | 7 | - | 2 | - | 740 |
|  | ÓMNIBUS | 3 | - | - | 5 | - | - | - | - | - | - | 47 | 3 | - | - | - | - | - | 58 |
|  | TRÁILER | 17 | 7 | 17 | 43 | - | - | - | - | - | - | 2 | 6 | 7 | 15 | - | 4 | - | 118 |
|  | VOLQUETA | 15 | - | - | 22 | - | - | - | - | - | - | - | - | - | - | - | - | - | 37 |
|  | ESPECIAL | 2 | 1 | 3 | 101 | - | - | - | - | 1 | - | 7 | 26 | 9 | 1 | 13 | - | - | 164 |
|  | TANQUERO | 1 | - | - | 10 | - | - | - | - | - | - | - | - | - | - | - | - | - | 11 |



Marzo TOP 20 por modelo versión

| Posición | Modelo | Clase | País | Cantidad |
|----------|--|-----------|-----------------|----------|
| TOP 1 | D-MAX CRDI HI RIDE AC 2.5 CD 4X2 TM DIESEL | CAMIONETA | ECUADOR | 681 |
| TOP 2 | SOLUTO LX AC 1.4 4P 4X2 TM | AUTOMOVIL | CHINA POPULAR | 653 |
| TOP 3 | GROOVE LIZ AC 1.5 5P 4X2 TM | JEEP | CHINA POPULAR | 349 |
| TOP 4 | SWIFT ISG GLS AC 1.2 5P 4X2 TM HYBRID | AUTOMÓVIL | JAPÓN | 260 |
| TOP 5 | SONET AC 1.5 5P 4X2 TM | JEEP | ECUADOR | 236 |
| TOP 6 | SPORTAGE AC 2.0 5P 4X2 TM | JEEP | ESLOVAQUIA | 204 |
| TOP 7 | T-CROSS COMFORTLINE FIT AC 1.6 5P 4X2 TM | JEEP | BRASIL | 182 |
| TOP 8 | SWM G01 AC 1.5 5P 4X2 TM | JEEP | ECUADOR | 175 |
| TOP 9 | GLORY 560 AC 1.8 5P 4X2 TM | JEEP | CHINA POPULAR | 162 |
| TOP 10 | TRAILBLAZER PREMIER AC 2.8 5P 4X4 TA DIESEL | JEEP | BRASIL | 158 |
| TOP 11 | QASHQAI ADVANCE CVT AC 1.3 5P 4X2 TA | JEEP | REINO UNIDO | 139 |
| TOP 12 | JOY BLACK AC 1.4 4P 4X2 TM | AUTOMOVIL | COLOMBIA | 138 |
| TOP 13 | DUSTER INTENS AC 1.6 5P 4X2 TM | JEEP | COLOMBIA | 137 |
| TOP 14 | SELTOS EX AC 1.5 5P 4X2 TM | JEEP | CHINA POPULAR | 134 |
| TOP 15 | RAIZE AC 1.2 5P 4X2 TM | JEEP | INDONESIA | 133 |
| TOP 16 | CRETA AC 1.5 5P 4X2 TM | JEEP | ECUADOR | 123 |
| TOP 17 | AGYA AC 1.2 5P 4X2 TM | AUTOMOVIL | INDONESIA | 121 |
| TOP 18 | TUCSON NX4E GL AC 2.0 5P 4X2 TM | JEEP | REPUBLICA CHECA | 121 |
| TOP 19 | GRAND VITARA ISG GLX AC 1.5 5P 4X2 TM HYBRID | JEEP | INDIA | 117 |
| TOP 20 | D-MAX CRDI 2.5 CD 4X2 TM DIESEL | CAMIONETA | ECUADOR | 112 |





Ventas
Historia de
Vehículos



Ventas de
Vehículos
por Origen



Ventas de
vehículos según
motorización



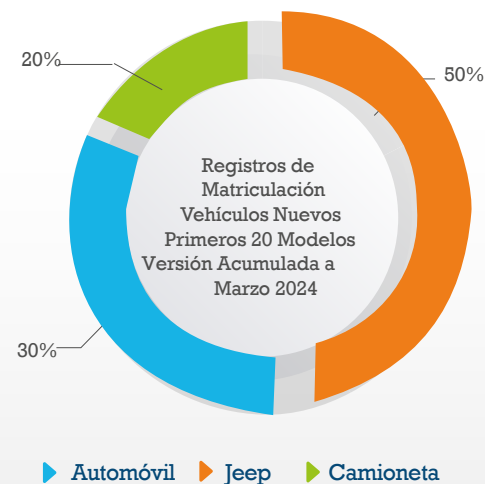
Ventas de
vehículos según
color/clase



Modelos
y Marcas
principales

Marzo TOP 20 Acumulada por modelo versión

| Posición | Modelo | Clase | País | Cantidad |
|----------|---|-----------|---------------|----------|
| TOP 1 | D-MAX CRDI HI RIDE AC 2.5 CD 4X2 TM DIESEL | CAMIONETA | ECUADOR | 1.717 |
| TOP 2 | SOLUTO LX AC 1.4 4P 4X2 TM | AUTOMOVIL | CHINA POPULAR | 1.621 |
| TOP 3 | GROOVE LIZ AC 1.5 5P 4X2 TM | JEEP | CHINA POPULAR | 713 |
| TOP 4 | SWIFT ISG GLS AC 1.2 5P 4X2 TM HYBRID | AUTOMOVIL | JAPON | 578 |
| TOP 5 | SONET AC 1.5 5P 4X2 TM | JEEP | ECUADOR | 566 |
| TOP 6 | SPORTAGE AC 2.0 5P 4X2 TM | JEEP | ESLOVAQUIA | 482 |
| TOP 7 | T-CROSS COMFORTLINE FIT AC 1.6 5P 4X2 TM | JEEP | BRASIL | 428 |
| TOP 8 | DUSTER INTENS AC 1.6 5P 4X2 TM | JEEP | COLOMBIA | 380 |
| TOP 9 | GLORY 560 AC 1.8 5P 4X2 TM | JEEP | CHINA POPULAR | 341 |
| TOP 10 | RAIZE AC 1.2 5P 4X2 TM | JEEP | INDONESIA | 312 |
| TOP 11 | SWM G01 AC 1.5 5P 4X2 TM | JEEP | ECUADOR | 312 |
| TOP 12 | SELTOS EX AC 1.5 5P 4X2 TM | JEEP | CHINA POPULAR | 298 |
| TOP 13 | TRAILBLAZER PREMIER AC 2.8 5P 4X4 TA DIESEL | JEEP | BRASIL | 297 |
| TOP 14 | X-TRAIL EPOWER EXCLUSIVE AC 5P 4X4 TA EV | JEEP | JAPON | 296 |
| TOP 15 | QASHQAI ADVANCE CVT AC 1.3 5P 4X2 TA | JEEP | REINO UNIDO | 293 |
| TOP 16 | GRAND I10 HB GLS AC 1.2 5P 4X2 TM | AUTOMOVIL | INDIA | 291 |
| TOP 17 | JOY BLACK AC 1.4 4P 4X2 TM | AUTOMOVIL | COLOMBIA | 282 |
| TOP 18 | CAPTIVA LTZ TURBO 5PAS AC 1.5 5P 4X2 TM | JEEP | CHINA POPULAR | 280 |
| TOP 19 | D-MAX CRDI 2.5 CD 4X4 TM DIESEL | CAMIONETA | ECUADOR | 261 |
| TOP 20 | STEPWAY INTENS FASE II AC 1.6 5P 4X2 TM | AUTOMOVIL | COLOMBIA | 263 |





Venta
Histórica de
Vehículos



Ventas de
Vehículos
por Origen



Ventas de
vehículos según
motorización



Ventas de
vehículos según
color/clase



Modelos
y Marcas
principales

Desempeño de las Principales Marcas

| Marca | Unidades Acumuladas 2024 (Ene/Mar) | Unidades Acumuladas 2023 (Ene/Mar) | Unidades Vendidas 2024 (Marzo) | Unidades Vendidas 2023 (Marzo) | Share 2024 (Marzo) | Share 2023 (Marzo) | Share Acumulado 2024 (Ene/Mar) | Share Acumulado 2023 (Ene/Mar) | Variación Acumulada Participación 2024-2023 | Tasa de Crecimiento 2024-2023 |
|------------|------------------------------------|------------------------------------|--------------------------------|--------------------------------|--------------------|--------------------|--------------------------------|--------------------------------|---|-------------------------------|
| CHEVROLET | 6.041 | 6.271 | 2.517 | 2.581 | 18,8% | 19,0% | 19,2% | 17,9% | 1,3% | 2,5% |
| KIA | 4.591 | 5.787 | 2.019 | 1.998 | 15,14% | 14,7% | 14,6% | 16,5 | -1,9% | -1,0% |
| TOYOTA | 2.142 | 2.382 | 953 | 821 | 7,1% | 6,06% | 6,8% | 6,8% | 0,0% | -13,9% |
| HYUNDAI | 1.571 | 1.857 | 710 | 849 | 5,3% | 6,2% | 5,0% | 5,3% | -0,3% | 19,6% |
| CHERY | 1.425 | 1.780 | 548 | 612 | 4,1% | 4,5% | 4,5% | 5,1% | -0,5% | 11,7% |
| SUZUKI | 1.332 | 1.037 | 597 | 366 | 4,5% | 2,7% | 4,2% | 3,0% | 1,3% | -38,7% |
| RENAULT | 1.128 | 1.440 | 460 | 584 | 3,4% | 4,3% | 3,6% | 4,1% | -0,5% | 27,0% |
| VOLKSWAGEN | 1.004 | 886 | 411 | 306 | 3,1% | 2,3% | 3,2% | 2,5% | 0,7% | -25,5% |
| NISSAN | 956 | 621 | 351 | 359 | 2,6% | 2,6% | 3,0% | 1,8% | 1,3% | 2,3% |
| GREAT WALL | 928 | 1.036 | 463 | 359 | 3,5% | 2,6% | 3,0% | 3,0% | 0,0% | -22,5% |
| SHINERAY | 847 | 1.220 | 447 | 478 | 3,3% | 3,5% | 2,7% | 3,5% | -0,8% | 6,9% |
| JAC | 815 | 1.185 | 331 | 444 | 2,5% | 3,3% | 2,6% | 3,4% | -0,8% | 34,1% |
| MAZDA | 705 | 760 | 270 | 298 | 2,0% | 2,2% | 2,2% | 2,2% | 0,1% | 10,4% |
| DSFK | 693 | 920 | 369 | 376 | 2,8% | 2,8% | 2,2% | 2,6% | -0,4% | 1,9% |
| HINO | 610 | 643 | 252 | 272 | 1,9% | 2,0% | 1,9% | 1,8% | 0,1% | 7,9% |
| FORD | 557 | 676 | 215 | 327 | 1,6% | 2,4% | 1,8% | 1,9% | -0,2% | 52,1% |

Fuente: Registro de Vehículos Base SRI

Elaboración: CINAE