



Boletín
**Vehículos
Nuevos**

CINAE

MARZO 2023





Boletín Vehículos Nuevos

CINAE

Análisis

Ventas históricas de vehículos

Ventas de vehículos según su
origen

Ventas de vehículos según
motorización

Ventas de vehículos según
color/clase

Modelos y Marcas principales



En el análisis del mes de marzo del 2023 utilizaremos como una aproximación válida de ventas, los registros de vehículos nuevos.



Análisis



Al mes de marzo del 2023 para AUTOS NUEVOS podemos observar que el mercado automotor reportó 13.585 vehículos, esta cifra representó 2.178 unidades más que marzo del 2022.



Las marcas como Chevrolet 19%, Kia 14,7%, Hyundai 6,2%, Toyota 6%, Chery 4,5%, Renault 4,3%, Shineray 3,5%, Jac 3,2%, DFSK 2,7%, Suzuki 2,7% y Great Wall 2,6% que concentran el 69,4% de las ventas registradas en este mes.

Con respecto a los vehículos ensamblados en marzo del 2023, los vehículos ecuatorianos presentan una participación de mercado del 15%, esto quiere decir que los vehículos ensamblados han crecido en 5 puntos en relación con la participación reportada en marzo 2022.

El mes de marzo del 2023 el vehículo más vendido en modelo versión fue el automóvil SOLUTO LX AC 1.4 4P 4X2 TM (CHINA POPULAR).



Venta Histórica Total de Vehículos en Unidades

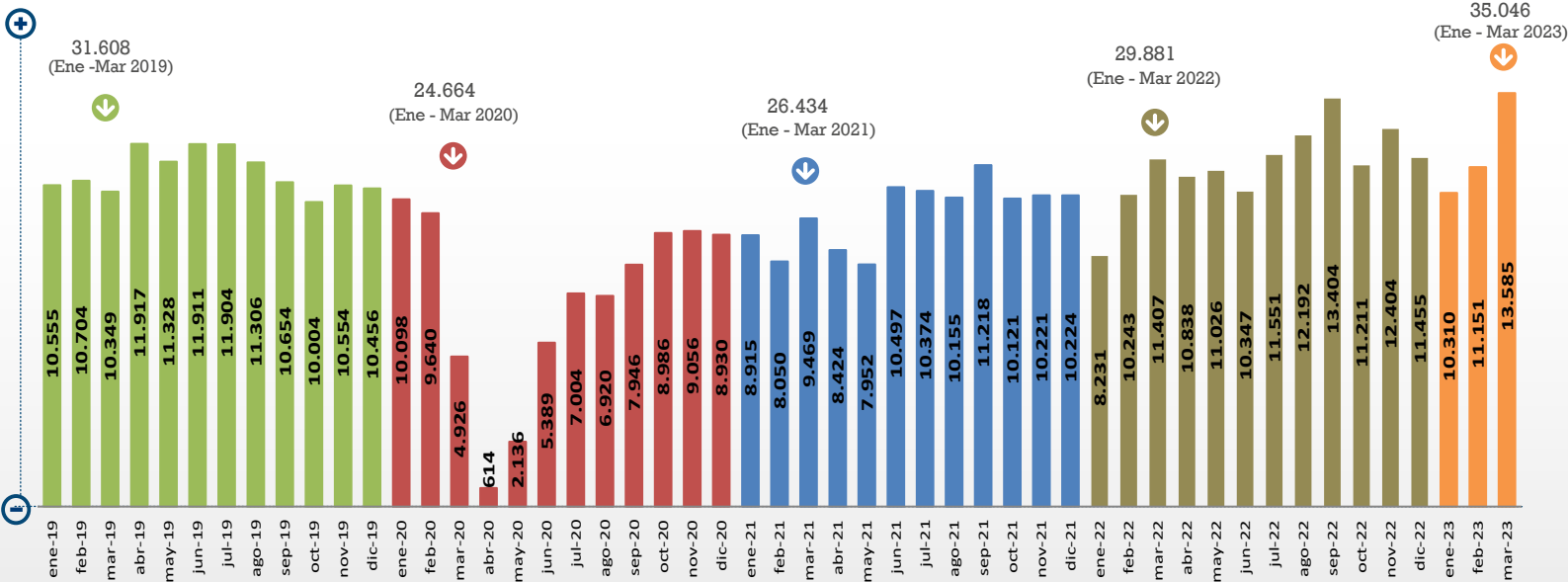


Fuente: Registro de Vehículos Base SRI

Elaboración: CINAE

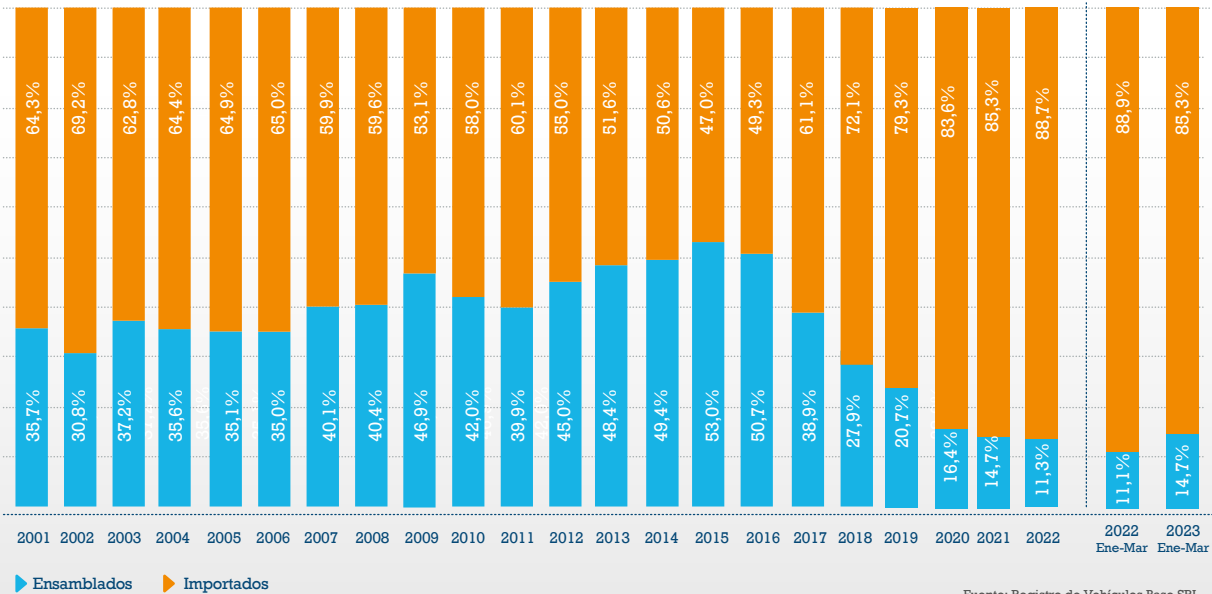


Venta Total de Vehículos en Unidades





Participación Histórica de Vehículos Ensamblados





Venta
Histórica de
Vehículos



Ventas de
Vehículos
por Origen



Ventas de
vehículos según
motorización

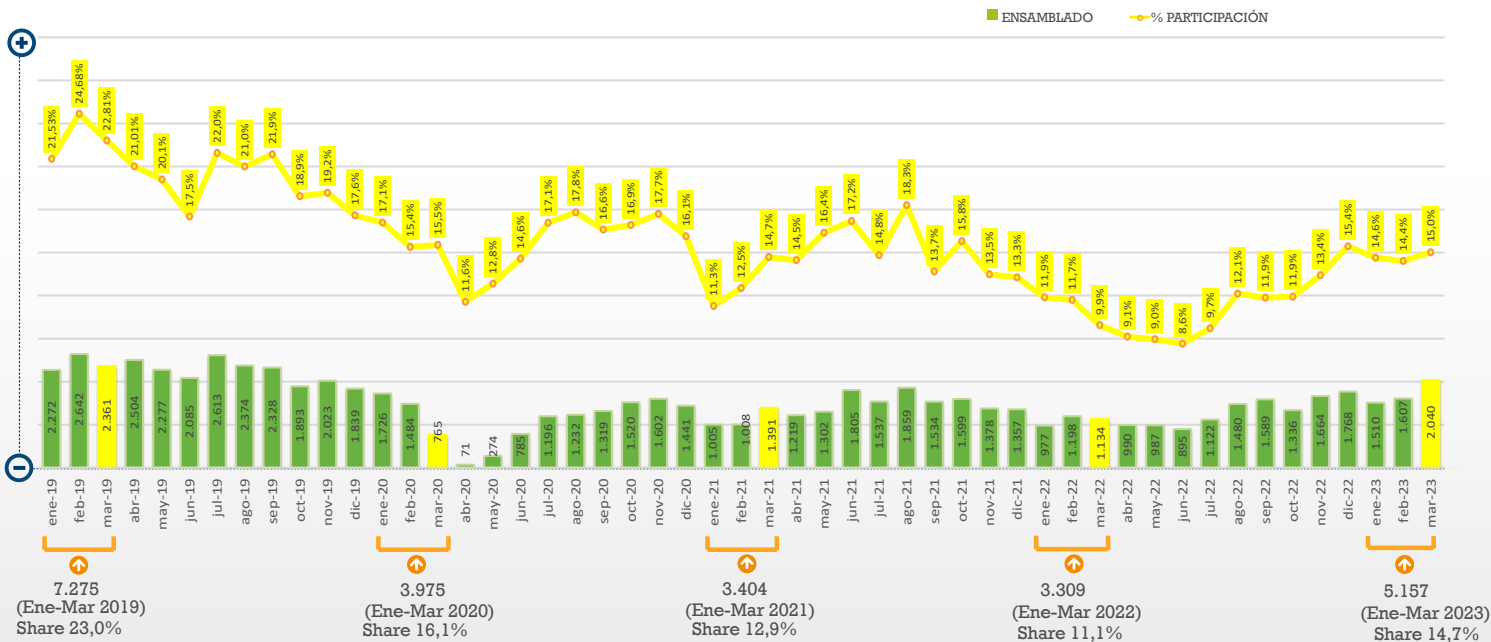


Ventas de
vehículos según
color/clase



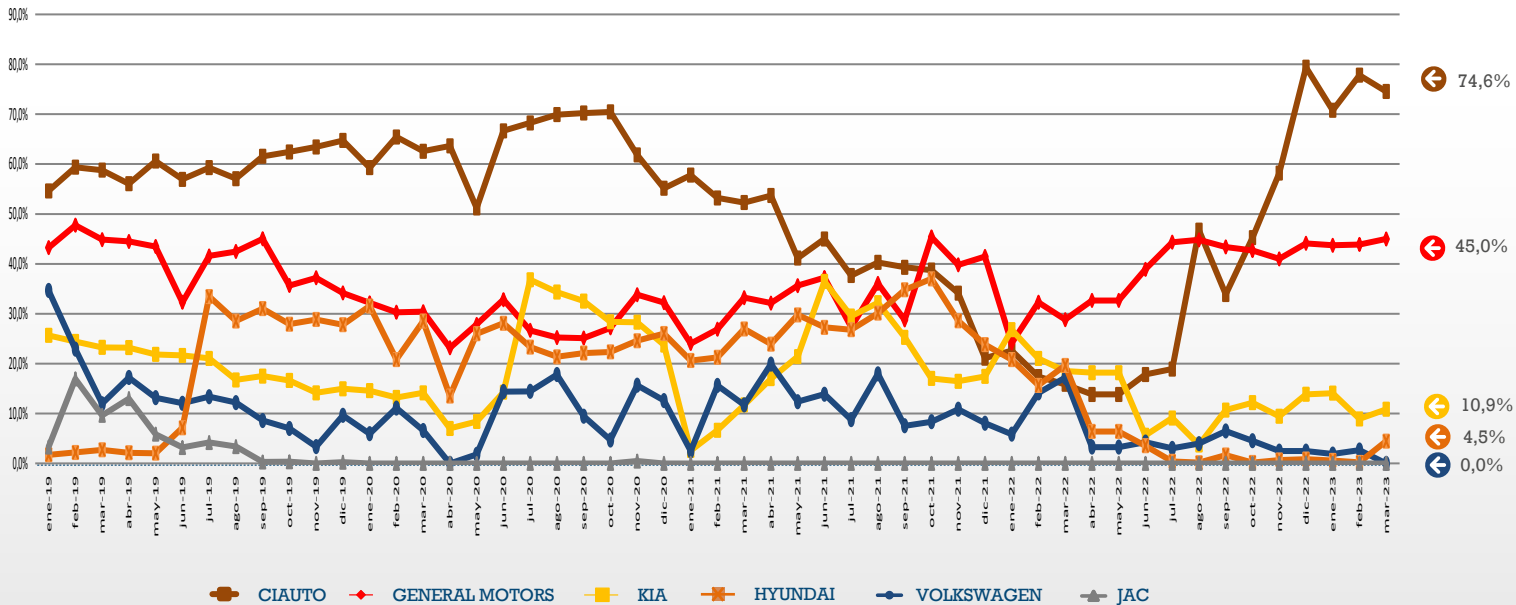
Modelos y
Marcas
principales

Venta de Vehículos Ensamblados en Unidades





Participación de los vehículos ensamblados en el portafolio de la empresa 2019-2023





Venta
Histórica de
Vehículos



Ventas de
Vehículos
por Origen



Ventas de
vehículos según
motorización

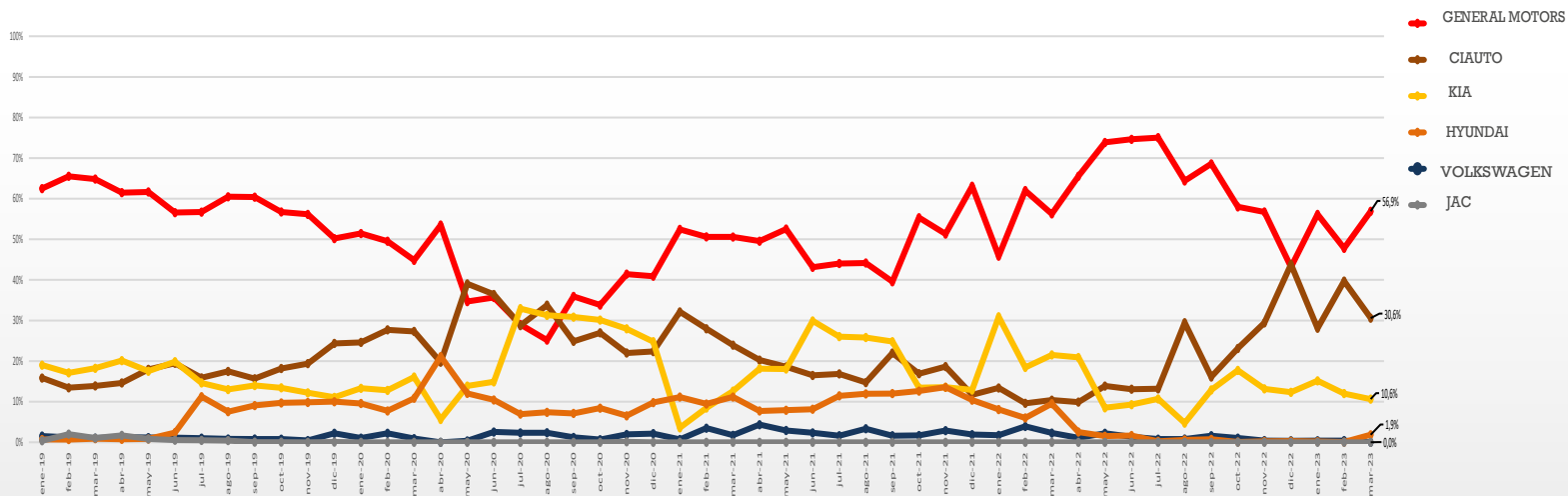


Ventas de
vehículos según
color/clase



Modelos y
Marcas
principales

Participación de los vehículos ensamblados por marca 2019-2023





Venta
Histórica de
Vehículos



Ventas de
Vehículos
por Origen



Ventas de
vehículos según
motorización














Ventas de
vehículos según
color/clase



Modelos y
Marcas
principales

Principales Orígenes Venta de Vehículos

Países	Acumulada Ene-Mar 2023	Acumulada Ene-Mar 2022	Marzo 2023	Marzo 2023	Variación
 CHINA POPULAR	12.175	11.490	4.665	4.495	5,96%
 ECUADOR	5.157	3.309	2.040	1.134	55,85%
 BRASIL	3.591	2.171	1.320	647	65,41%
 INDIA	2.305	978	906	420	135,69%
 JAPÓN	2.268	1.385	938	574	63,75%
 COLOMBIA	1.760	3.600	732	1.545	-51,11%
 COREA DEL SSUR	1.251	1.897	479	579	-34,05%
 TAILANDIA	1.137	940	390	350	20,96%
 MÉXICO	986	900	390	262	9,56%
 INDONESIA	757	795	292	341	-4,78%
 ESLOVAQUIA	734	206	226	115	256,31%



Venta
Historia de
Vehículos



Ventas de
Vehículos
por Origen



Ventas de
vehículos según
motorización



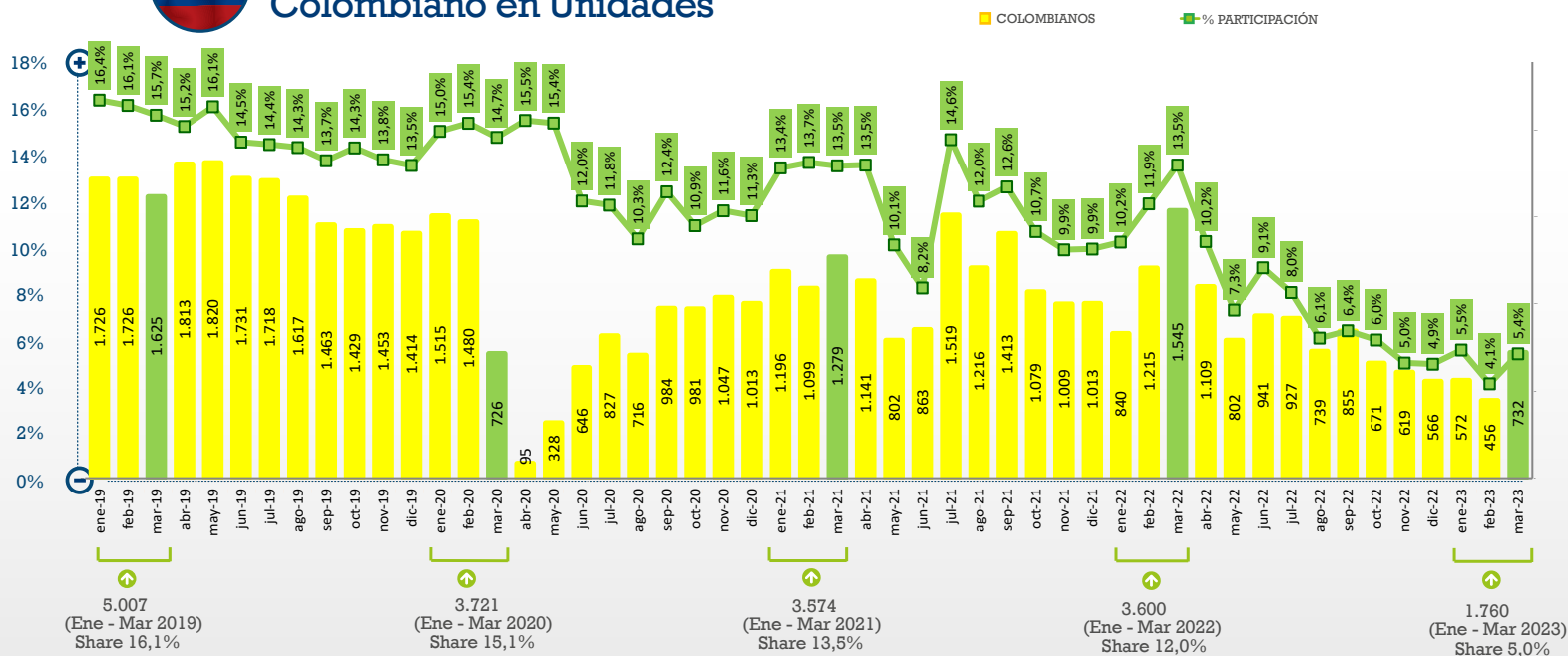
Ventas de
vehículos según
color/clase



Modelos y
Marcas
principales



Venta de Vehículos de origen Colombiano en Unidades





Venta
Histórica de
Vehículos



Ventas de
Vehículos
por Origen



Ventas de
vehículos según
motorización



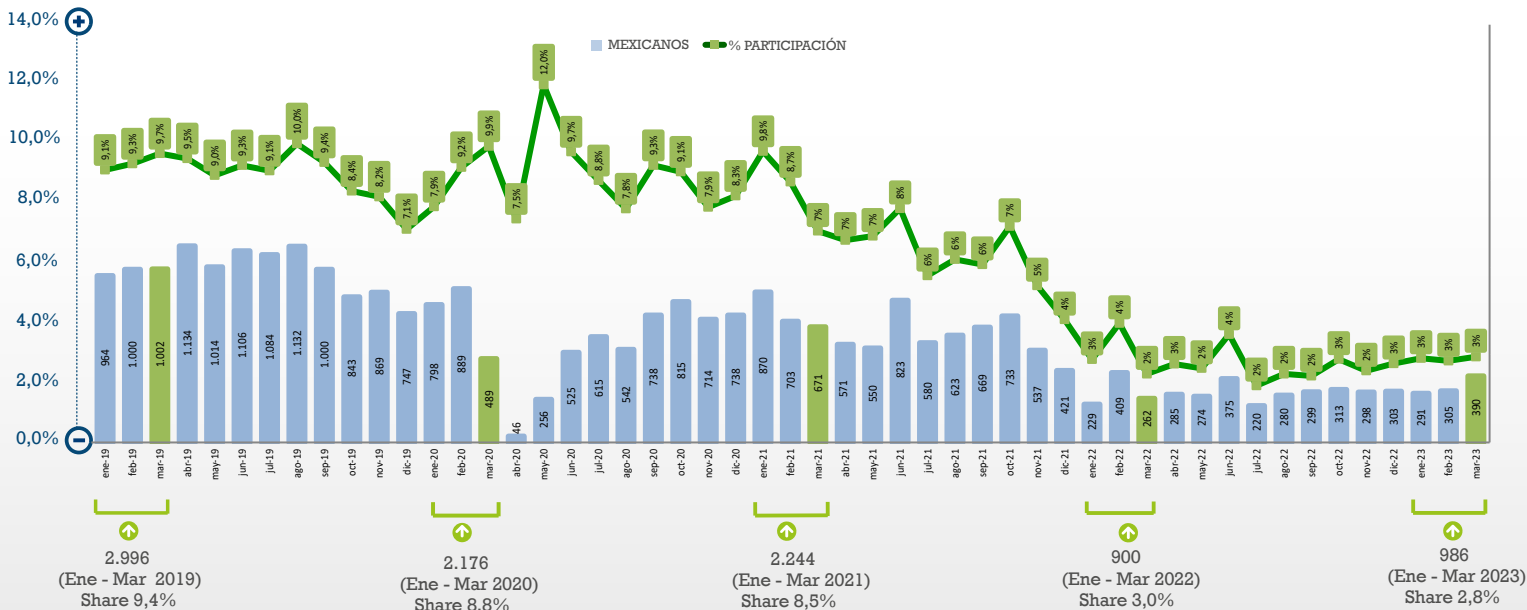
Ventas de
vehículos según
color/clase



Modelos y
Marcas
principales

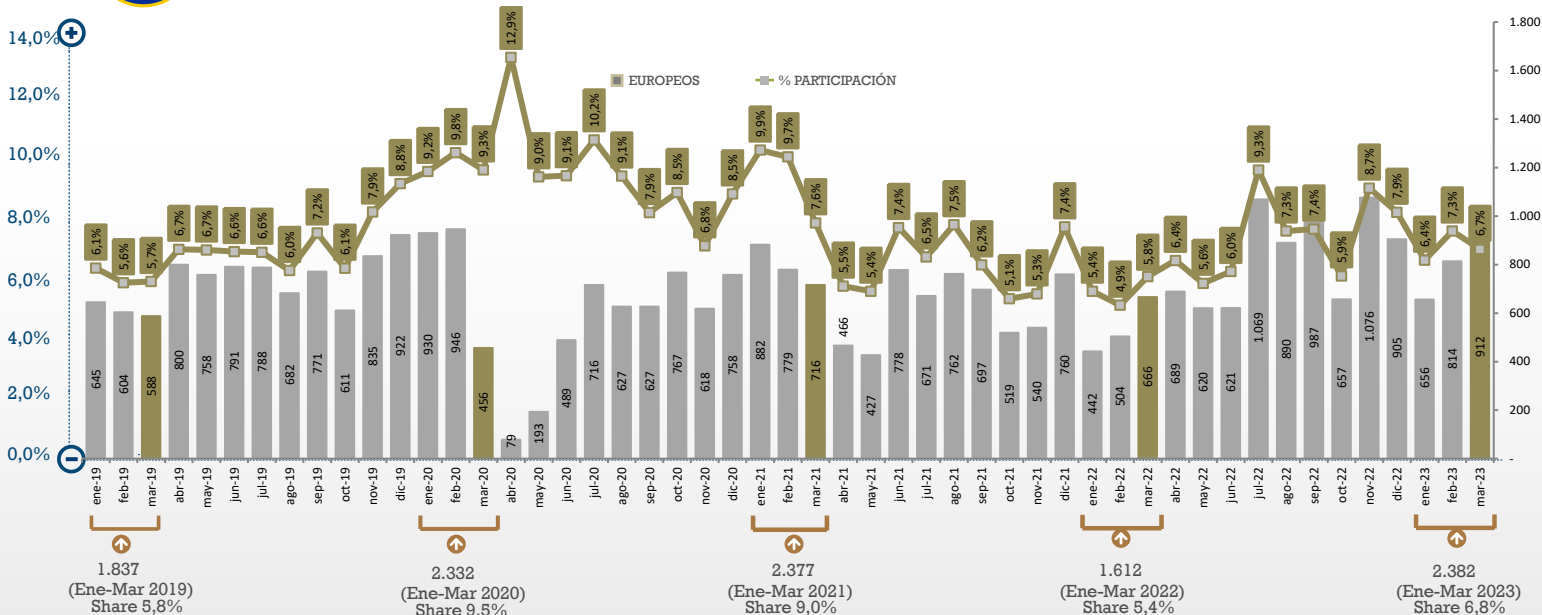


Venta de Vehículos de origen Mexicano en Unidades



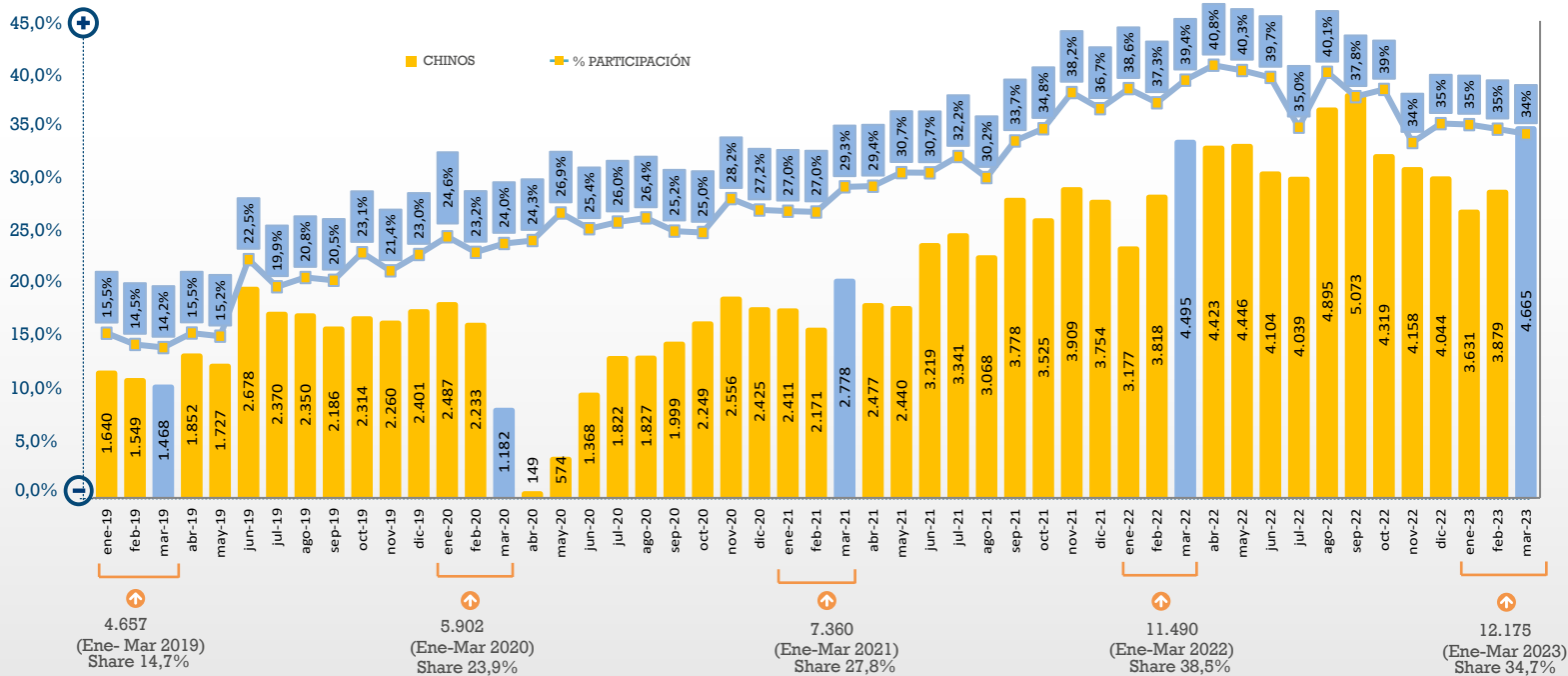


Venta de Vehículos de origen de la Unión Europea en Unidades





Venta de Vehículos de origen Chino en unidades





Venta
Histórica de
Vehículos

Ventas de
Vehículos
por Origen



Ventas de
vehículos según
motorización

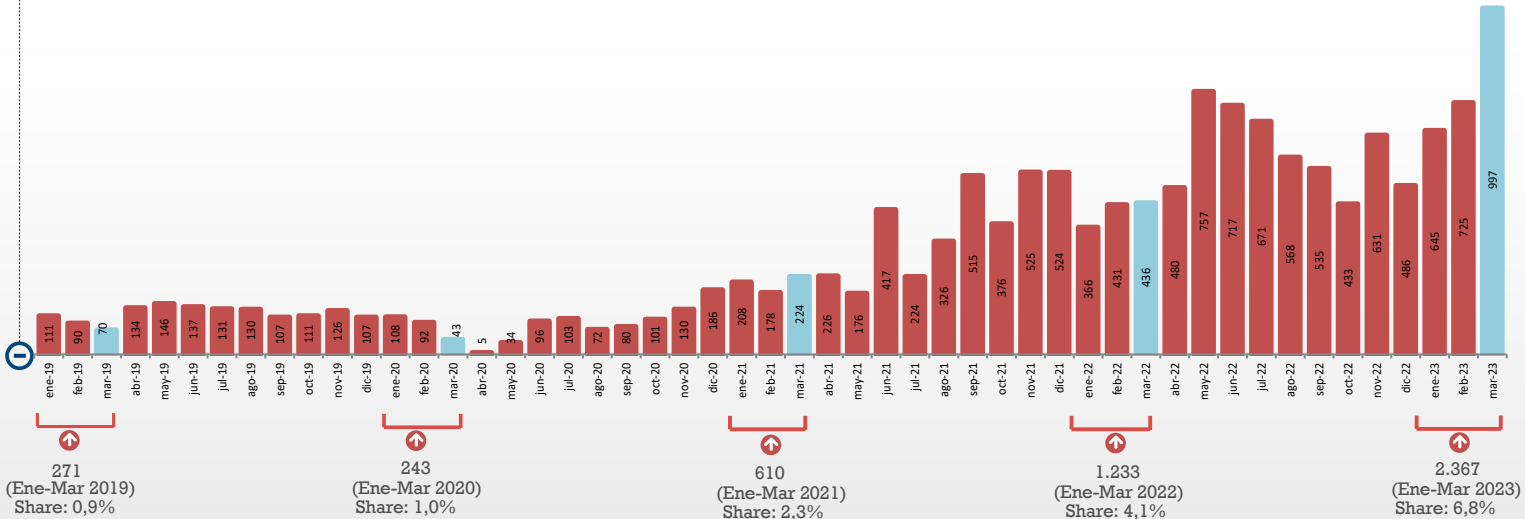


Ventas de
vehículos según
color/clase

Modelos y
Marcas
principales



Venta de Vehículos Híbridos en Unidades

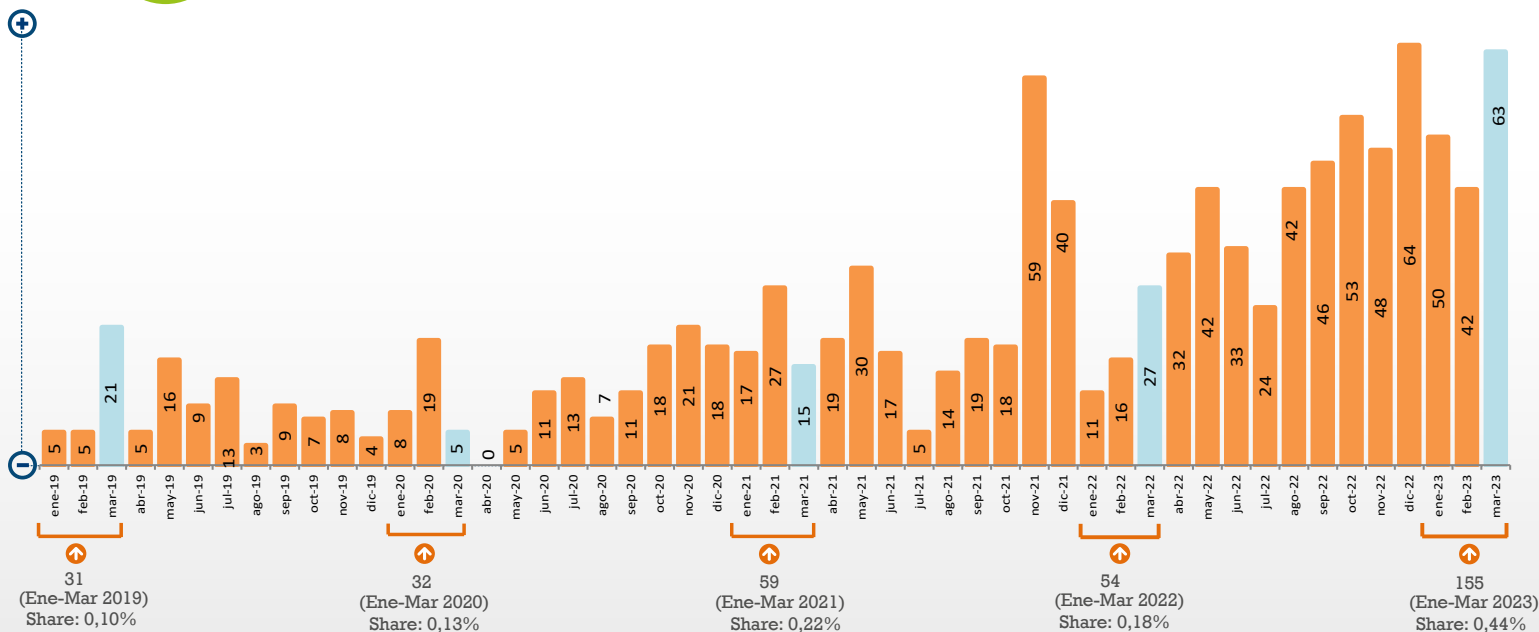


Fuente: Registro de Vehículos Base SRI | Elaboración: CINAE

Nota: Los vehículos homologados como eléctricos pero que tienen tanque de combustible, por fines estadístico los registramos como híbridos.





























Venta de Vehículos Eléctricos en Unidades





Venta por Colores Marzo 2023 en Unidades

COLOR / CLASE																		OTROS	TOTAL GENERAL
		AMARILLO	NARANJA	AZUL	BLANCO	CAFÉ	CELESTE	COBRE	CREMA	DORADO	MORADO	NEGRO	PLATA	PLOMO	ROJO	VINO	VERDE		
	AUTOMÓVIL	33	3	157	791	1	3	-	200	12	-	507	584	709	274	77	1	-	3.352
	JEEP	4	-	390	1.408	44	4	12	53	26	-	805	1.226	1.236	838	124	37	-	6.207
	CAMIONETA	-	-	59	992	-	-	-	-	6	-	240	543	463	117	84	1	-	2.505
	FURGONETA	79	-	21	167	-	-	-	-	8	-	12	121	22	-	10	-	-	440
	CAMIÓN	13	4	9	691	-	-	-	-	-	-	2	11	11	7	-	-	-	748
	ÓMNIBUS	1	-	4	14	-	1	-	-	-	-	70	4	3	4	-	-	-	101
	TRÁILER	2	9	7	37	-	-	-	-	2	1	2	4	9	13	-	8	-	94
	VOLQUETA	17	17	7	36	3	-	-	-	-	-	-	1	-	1	-	1	-	83
	ESPECIAL	-	-	1	30	-	-	-	-	-	-	-	3	-	8	-	-	-	42
	TANQUERO	-	-	-	13	-	-	-	-	-	-	-	-	-	-	-	-	-	13



Venta
Histórica de
Vehículos



Ventas de
Vehículos
por Origen



Ventas de
vehículos según
motorización



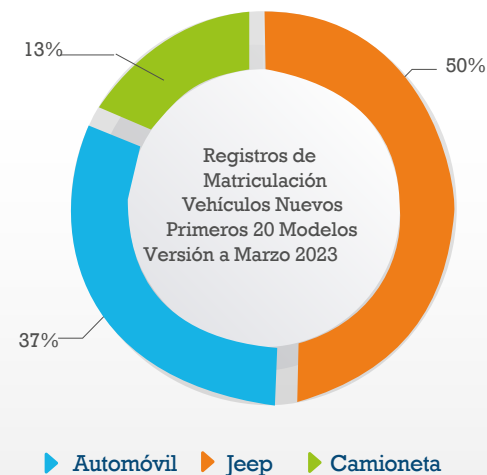
Ventas de
vehículos según
color/clase



Modelos
y Marcas
principales

Marzo TOP 20 por modelo versión

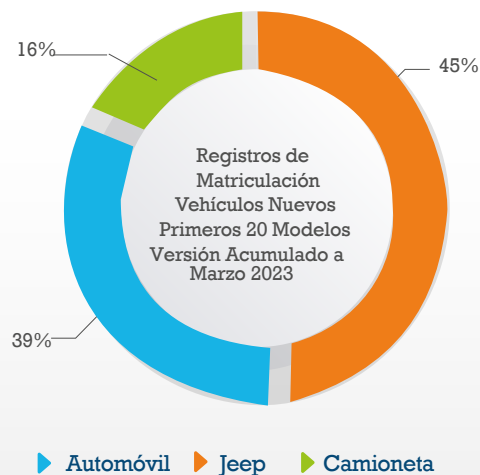
Posición	Modelo	Clase	País	Cantidad
TOP 1	SOLUTO LX AC 1.4 4P 4X2 TM	AUTOMÓVIL	CHINA POPULAR	453
TOP 2	D-MAX CRDI HI RIDE AC 2.5 CD 4X2 TM DIESEL	CAMIONETA	ECUADOR	438
TOP 3	JOY BLACK AC 1.4 5P 4X2 TM	AUTOMÓVIL	BRASIL	318
TOP 4	SAIL LS AC 1.5 4P 4X2 TM	AUTOMÓVIL	ECUADOR	285
TOP 5	SELTOS LX AC 1.6 5P 4X2 TM	JEEP	INDIA	250
TOP 6	GLORY 560 AC 1.8 5P 4X2 TM	JEEP	CHINA POPULAR	240
TOP 7	SWM G01 AC 1.5 5P 4X2 TM	JEEP	ECUADOR	231
TOP 8	SWIFT ISG GLS AC 1.2 5P 4X2 TM HYBRID	AUTOMÓVIL	JAPÓN	227
TOP 9	SOLUTO LX 1.4 4P 4X2 TM	AUTOMÓVIL	CHINA POPULAR	222
TOP 10	SONET LX STD AC 1.5 5P 4X2 TM	JEEP	ECUADOR	217
TOP 11	GROOVE LTZ AC 1.5 5P 4X2 TM	JEEP	CHINA POPULAR	191
TOP 12	TIGGO 2 PRO AC 1.5 5P 4X2 TM	JEEP	CHINA POPULAR	188
TOP 13	CAPTIVALIZ TURBO SPAS AC 1.5 5P 4X2 TM	JEEP	CHINA POPULAR	176
TOP 14	X70 II AC 1.5 5P 4X2 TM	JEEP	CHINA POPULAR	170
TOP 15	X-TRAIL EPOWER EXCLUSIVE AC 5P 4X4 TA EV	JEEP	JAPÓN	162
TOP 16	DUSTER INTENS AC 1.6 5P 4X2 TM	JEEP	COLOMBIA	161
TOP 17	D-MAX CRDI 2.5 CD 4X4 TM DIESEL	CAMIONETA	ECUADOR	152
TOP 18	TUCSON NX4E GL AC 2.0 5P 4X2 TM	JEEP	REPUBLICA CHECA	148
TOP 19	STEPWAY INTENS FASE II AC 1.6 5P 4X2 TM	AUTOMÓVIL	COLOMBIA	143
TOP 20	SPORTAGE AC 2.0 5P 4X2 TM	JEEP	ESLOVAQUIA	139





Marzo TOP 20 Acumulado por modelo versión

Posición	Modelo	Clase	País	Cantidad
TOP 1	SOLUTO LX AC 1.4 4P 4X2 TM	AUTOMÓVIL	CHINA POPULAR	1.391
TOP 2	D-MAX CRDI HI RIDE AC 2.5 CD 4X2 TM DIESEL	CAMIONETA	ECUADOR	1.126
TOP 3	JOY BLACK AC 1.4 5P 4X2 TM	AUTOMÓVIL	BRASIL	789
TOP 4	SWM G01 AC 1.5 5P 4X2 TM	JEEP	ECUADOR	766
TOP 5	SELTOS LX AC 1.6 5P 4X2 TM	JEEP	INDIA	675
TOP 6	SONET LX STD AC 1.5 5P 4X2 TM	JEEP	ECUADOR	639
TOP 7	SWIFT ISG GLS AC 1.2 5P 4X2 TM HYBRID	AUTOMÓVIL	JAPÓN	633
TOP 8	SAIL LS AC 1.5 4P 4X2 TM	AUTOMÓVIL	ECUADOR	611
TOP 9	GLORY 560 AC 1.8 5P 4X2 TM	JEEP	CHINA POPULAR	580
TOP 10	TIGGO 2 PRO AC 1.5 5P 4X2 TM	JEEP	CHINA POPULAR	575
TOP 11	SOLUTO LX 1.4 4P 4X2 TM	AUTOMÓVIL	CHINA POPULAR	540
TOP 12	SPORTAGE AC 2.0 5P 4X2 TM	JEEP	ESLOVAQUIA	472
TOP 13	CAPTIVA LTZ TURBO SPAS AC 1.5 5P 4X2 TM	JEEP	CHINA POPULAR	436
TOP 14	X70 II AC 1.5 5P 4X2 TM	JEEP	CHINA POPULAR	428
TOP 15	GROOVE LTZ AC 1.5 5P 4X2 TM	JEEP	CHINA POPULAR	418
TOP 16	ARRIZO 5 FL AC 1.5 4P 4X2 TM	AUTOMOVIL	CHINA POPULAR	397
TOP 17	DUSTER INTENS AC 1.6 5P 4X2 TM	JEEP	COLOMBIA	379
TOP 18	D-MAX CRDI 2.5 CD 4X4 TM DIESEL	CAMIONETA	ECUADOR	373
TOP 19	WINGLE 7 AC 2.0 CD 4X4 TM DIESEL	CAMIONETA	ECUADOR	354
TOP 20	STEPWAY INTENS FASE II AC 1.6 5P 4X2 TM	AUTOMÓVIL	COLOMBIA	344





Venta
Histórica de
Vehículos



Ventas de
Vehículos
por Origen



Ventas de
vehículos según
motorización



Ventas de
vehículos según
color/clase



Modelos
y Marcas
principales

Desempeño de las Principales Marcas

Marca	Unidades Acumuladas 2023 (Ene-Mar)	Unidades Acumuladas 2022 (Ene-Mar)	Unidades Vendidas 2023 (Marzo)	Unidades Vendidas 2022 (Marzo)	Share 2023 (Marzo)	Share 2022 (Marzo)	Acumuladas Share 2023 (Ene-Mar)	Acumuladas Share 2022 (Ene-Mar)	Variación Acumulada Participación 2023-2022	Tasa de Crecimiento 2023-2022
CHEVROLET	6.271	6.370	2.581	2.213	19,0%	19,4%	17,9%	21,3%	-3,4%	-1,6%
KIA	5.787	3.495	1.998	1.317	14,7%	11,5%	16,5%	11,7%	4,8%	65,6%
TOYOTA	2.382	2.152	821	901	6,0%	7,9%	6,8%	7,2%	-0,4%	10,7%
HYUNDAI	1.857	1.390	849	550	6,2%	4,8%	5,3%	4,7%	0,6%	33,6%
CHERY	1.780	1.691	612	575	4,5%	5,0%	5,1%	5,7%	-0,6%	5,3%
RENAULT	1.440	1.429	584	716	4,3%	6,3%	4,1%	4,8%	-0,7%	0,8%
SHINERAY	1.220	948	478	373	3,5%	3,3%	3,5%	3,2%	0,3%	28,7%
JAC	1.185	1.405	444	569	3,3%	5,0%	3,4%	4,7%	-1,3%	-15,7%
SUZUKI	1.037	508	366	190	2,7%	1,7%	3,0%	1,7%	1,3%	104,1%
GREAT WALL	1.036	1.033	359	369	2,6%	3,2%	3,0%	3,5%	-0,5%	0,3%
DFSK	920	777	376	353	2,8%	3,1%	2,6%	2,6%	0,0%	18,4%
JETOUR	887	728	346	288	2,5%	2,5%	2,5%	2,4%	0,1%	21,8%
VOLKSWAGEN	886	774	306	151	2,3%	1,3%	2,5%	2,6%	-0,1%	14,5%
MAZDA	760	550	298	259	2,2%	2,3%	2,2%	1,8%	0,3%	38,2%
FORD	676	427	327	218	2,4%	1,9%	1,9%	1,4%	0,5%	58,3%
DONGFENG	660	456	255	154	1,9%	1,4%	1,9%	1,5%	0,4%	44,7%

Fuente: Registro de Vehículos Base SRI

Elaboración: CINAE